

セーフティ加古川

平成30年1月

1 交通事故発生状況

1-1 加古川警察署管内 12月末

	人身事故	死者数	傷者数		物損事故
			重傷		
29年	2,015	12	2,410	85	9,362
28年	2,006	8	2,388	72	9,619
前年対比	+9	+4	+22	+13	-257

1-2 市町別 12月末

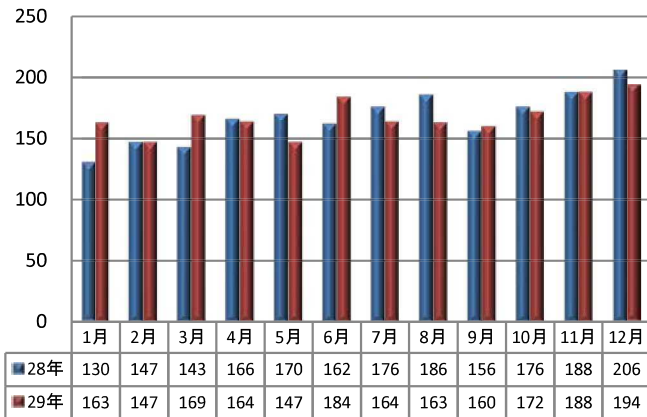
	人身事故	死者数	傷者数
播磨町	182	0	211
稲美町	227	3	256

1-3 兵庫県下 12月末

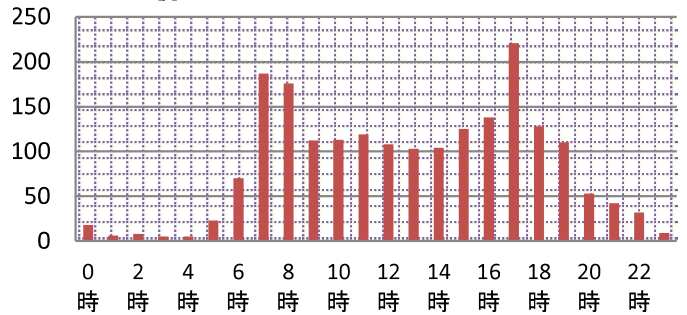
	人身事故	死者数	傷者数	
			重傷	
29年	26,791	161	32,878	1,931
28年	27,340	152	33,397	2,137
前年対比	-549	+9	-519	-206

2 人身事故の特徴

2-1 月別人身事故件数



2-2 時間別



2-3 曜日別

日	月	火	水	木	金	土
205	307	306	287	299	334	265

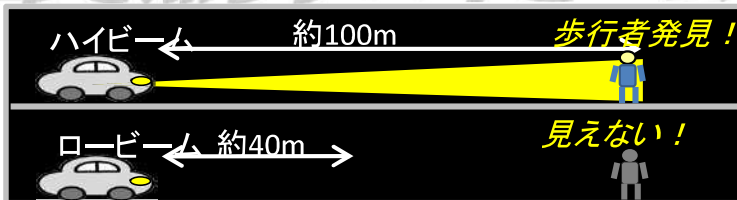
2-4 高齢者関係事故

		関係事故			高齢者の死傷者	
		件数	死者	傷者	死者	傷者
加古川	29年	396	8	396	8	396
	構成率	19.7%	66.7%	16.4%	66.7%	16.4%
	28年	591	4	673	4	374
	構成率	29.5%	50.0%	28.2%	50.0%	15.7%
前年対比		-195	4	-277	4	22
県下	29年	7,878	86	9,211	75	5,861
	構成率	29.4%	53.4%	28.0%	46.6%	17.8%

2-5 自転車関係事故

		関係事故			自転車の死傷者	
		件数	死者	傷者	死者	傷者
加古川	29年	579	3	593	3	593
	構成率	28.7%	25.0%	24.6%	25.0%	24.6%
	28年	500	1	512	1	488
	構成率	24.9%	12.5%	21.4%	12.5%	20.4%
前年対比		79	2	81	2	105
県下	29年	5,641	16	5,853	17	5,135
	構成率	21.1%	9.9%	17.8%	10.6%	15.6%

命を照らすハイビーム



ロービームでは、横断歩行者の発見が遅れます。
夜間の交通事故のほとんどがロービームで発生しています。

道路の横断は、必ず右左右の安全確認を！

2-6 交番別

	中央ブロック			東ブロック				西ブロック					南ブロック				北ブロック				
	加古川駅前	日岡	鳩里	東加古川	県農前	野口	土山	両荘	平津	神吉	志方	志方東	尾上	別府	野添	本荘	新神野	神野	八幡	稲美	稲美東
29年	207	29	135	219	47	223	73	28	68	103	30	9	194	133	119	52	18	55	49	185	39
28年	201	32	129	196	55	235	85	31	46	108	43	14	174	144	96	78	21	48	48	183	39
前年対比	6	-3	6	23	-8	-12	-12	-3	22	-5	-13	-5	20	-11	23	-26	-3	7	1	2	0

交通ルールは、命を守る大切な約束です。みんなが守れば、安全安心！

加古川警察署 (079)427-0110