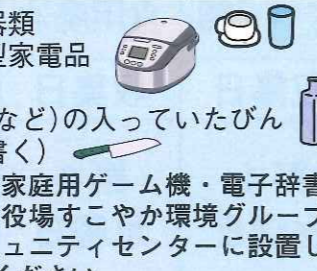

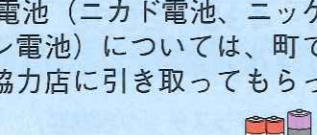


ごみ

出し方

分別の区分	種類	出し方
燃えるごみ (可燃ごみ)	<ul style="list-style-type: none"> 生ごみ (水切りをしてください) 貝がら類、木の葉、草類 バケツ、プランター、灯油ポリ容器などのプラスチック製品、使い捨てライター プラスチック製のおもちゃ ビデオテープ、CD類 靴、かばん類 小さい布団 (45ℓのごみ袋に入るもの) 	<ul style="list-style-type: none"> 庭木の枝木類(直径5cm以下)は長さ50cm以下に切り、ひもでくくるか、袋に入れて出してください。 中身の見える袋に入れて、口をくくり、名前を書いて出してください。 使い捨てライターは、中身を空にしてから出してください。
	<ul style="list-style-type: none"> 鍋、せともの、ガラス製食器類 炊飯器、電気毛布などの小型家電品 傘、陶土製植木鉢 化粧びん、薬品(農薬・劇薬など)の入っていたびん 板ガラス、包丁(“危険”と書く) *携帯電話・デジタルカメラ・家庭用ゲーム機・電子辞書などの小型家電については、役場すこやか環境グループ窓口(⑤番)または、各コミュニティセンターに設置している回収ボックスをご利用ください。 	<ul style="list-style-type: none"> 小さいものは、中身の見える袋又は箱に入れて出してください。 庭の土、石は出せません。 ごみ袋(45ℓ)より大きいものは、粗大ごみの日に出してください。
燃えないごみ (不燃ごみ)	<ul style="list-style-type: none"> ベッド、タンス、食器棚などの家具類 電子レンジ、掃除機、ガスコンロ、石油ストーブ 原動機付自転車(50cc以下)、自転車、三輪車 物干し竿、スキー板、スノーボード カーペット、大きい布団 	<ul style="list-style-type: none"> 石油ストーブの中の灯油と乾電池は必ず取り除いてください。 原付のナンバープレートは外して、ガソリンも抜いてください。 カーペットは巻いて、ひもでくくってください。 布団はたたんで、ひもでくくってください。 家電4品目は、購入店、買い換え店、もしくは兵庫電気商業組合加盟の協力店で引き取りを依頼してください。
	<ul style="list-style-type: none"> *家電4品目(冷蔵庫・冷凍庫、洗濯機・衣類乾燥機、テレビ、エアコン)、パソコンは出せません。 	
プラスチック容器類	<ul style="list-style-type: none"> プラマークの表示されたプラスチック製容器包装類 卵、豆腐のケース 魚、肉、惣菜用のトレイ カップめん、プリン、ヨーグルトなどの容器 洗剤、シャンプーなどの容器 食用油、調味料の容器 ペットボトルのラベル、キャップ 	<ul style="list-style-type: none"> 汚れたものは、軽く水洗いをしてください。 チューブ容器で中の汚れが取れないものは、燃えるごみに出してください。 中身の見える袋に入れて、口をくくり、名前を書いて出してください。
	<ul style="list-style-type: none"> 天ぷらなどの食用廃油(食用廃油以外は入れないでください) *回収場所を設定していない自治会は第4水曜日に中央公民館又は各コミュニティセンターの回収容器に入れてください。 	<ul style="list-style-type: none"> 廃油回収ステーションに置かれた、回収容器の栓を開けて廃油を中に入れてください。栓は必ず閉めてください。 収集日の午前12時までに回収容器に入れてください。
	<ul style="list-style-type: none"> 各種蛍光灯 *回収箱は青いかごです。 	<ul style="list-style-type: none"> 袋から出して、蛍光灯のみを壊さないように、回収箱に入れてください。
	<ul style="list-style-type: none"> 乾電池、ボタン電池 *蛍光灯と同じ青いかごの回収箱に捨ててください。 *マークのある小型充電式電池(ニカド電池、ニッケル水素電池、リチウムイオン電池)については、町で収集しません。リサイクル協力店に引き取ってもらってください。 	<ul style="list-style-type: none"> 電池同士が接触した際にショートし、発火・出火するおそれがあるため、セロテープやビニールテープなどで、電池の電極(+極、-極)を覆って絶縁したうえで、散乱防止のため、中身が確認できる色の袋に電池を入れ、袋の口を結んで出してください。

分別の区分	種類	出し方
あき缶 (スプレー缶)	<ul style="list-style-type: none"> 飲料用アルミ缶 飲料用スチール缶 菓子、食品などの缶 	<ul style="list-style-type: none"> 中身を空にしてください。 汚れたものは軽く水洗いをしてください。
	<ul style="list-style-type: none"> 卓上用カセットコンロのガス容器 化粧用スプレー缶 殺虫剤などのスプレー缶 	<ul style="list-style-type: none"> 必ず穴を開けて出してください。 中身を使い切ってから、屋外で穴をあけてください。
	<ul style="list-style-type: none"> 無色 茶色 その他の色 	<ul style="list-style-type: none"> *飲んだり食べたりするものが入っているびん 飲料びん 食料びん 調味料びん
ペットボトル	<ul style="list-style-type: none"> ペットマークの表示のある容器 	<ul style="list-style-type: none"> 飲料用 酒類用 調味料用
新聞紙	<ul style="list-style-type: none"> 新聞(折り込み広告を含む) 	<ul style="list-style-type: none"> ひもで十文字にくくって出してください。 ひもでくくりにくいものは、紙袋かダンボール箱に入れて出してください。 ガムテープやビニールなど、紙以外の異物が付いている場合は、できるだけ取り除いて出してください。
	<ul style="list-style-type: none"> 電化製品や野菜等が梱包されていた段ボール 	
	<ul style="list-style-type: none"> 紙製容器マークの表示された紙箱 雑誌、書籍、パンフレット ダイレクトメール シュレッダーの紙くず 	
	<ul style="list-style-type: none"> 飲料用紙パック 	<ul style="list-style-type: none"> 500cc以上の牛乳、ジュースなどの紙パック *200ccのパック及び酒類などで中にフィルムの貼ってあるものは、燃えるごみに出してください。 
布類	<ul style="list-style-type: none"> 衣類・タオル シーツ、毛布、カーテン *ぬいぐるみ、座布団など中に綿などが入っているものは燃えるごみに出してください。 	<ul style="list-style-type: none"> 中身の見える袋に入れ、口をくくって出してください。

*ごみステーションに出すことができないごみ

冷蔵庫、冷凍庫、洗濯機、衣類乾燥機、テレビ、エアコン、パソコン、消火器、オートバイ(50ccを超えるもの)、タイヤ、バッテリー、プロパンボンベ、農薬、建築廃材(住宅設備、材木、ブロック、畳等)、土、石、注射針、事業活動から出るごみ

問合せ先

播磨町すこやか環境グループ

☎079-435-2721

播磨町塵芥処理センター

☎079-435-2562

加古郡リサイクルプラザ

☎079-437-7671