

令和 6 年度

播磨町水道事業会計予算説明書

令和6年度 当初予算実施計画  
 収益的収入及び支出  
 収入

款	項	目	予定額	備考
01 水道事業収益			(千円) 724,353	
	01 営業収益		616,103	
		01 給水収益	609,822	
		02 受託工事収益	2,247	
		04 その他営業収益	4,034	
	02 営業外収益		108,249	
		01 受取利息及び配当金	1,555	
		04 長期前受金戻入	82,225	
		05 雑収益	24,469	
	03 特別利益		1	
		02 過年度損益修正益	1	



令和6年度 当初予算実施計画  
資本的收入及び支出  
収 入

款	項	目	予 定 額	備 考
01 資本的收入			(千円) 559,278	
	01 企業債		468,200	
		01 企業債	468,200	
	02 負担金		91,078	
		01 負担金	91,078	



令和6年度 播磨町水道事業予定キャッシュ・フロー計算書

(令和6年4月1日から令和7年3月31日まで)

(単位 千円)

1	業務活動によるキャッシュ・フロー	
	当年度純利益	31,611
	減価償却費	196,385
	固定資産除却費	2,178
	賞与引当金の増加額	9
	長期前受金戻入額	△ 82,225
	受取利息及び配当金	△ 1,555
	支払利息及び企業債取扱諸費	11,813
	未収金の増加額	△ 3,938
	未払金の減少額	△ 9,675
	たな卸資産の増加額	△ 3,657
	小計	140,946
	受取利息及び配当金	1,555
	支払利息及び企業債取扱諸費	△ 11,813
	業務活動によるキャッシュ・フロー①	130,688
2	投資活動によるキャッシュ・フロー	
	有形固定資産の取得による支出	△ 613,891
	有価証券の取得による支出	△ 100,000
	国庫補助金・負担金等による収入	79,565
	投資活動によるキャッシュ・フロー②	△ 634,326
3	財務活動によるキャッシュ・フロー	
	建設改良費等の財源に充てるための企業債による収入	468,200
	建設改良費等の財源に充てるための企業債の償還による支出	△ 143,221
	財務活動によるキャッシュ・フロー③	324,979
	資金減少額 ④=①+②+③	△ 178,659
	資金期首残高	778,081
	資金期末残高	599,422

# 給 与 費 明 細 書 (会計年度任用職員以外の職員)

## 1 総 括

区 分	職員数 (人)	給 与 費					法定福利費 (千円)	合 計 (千円)
		報 酬 (千円)	給 料 (千円)	賃 金 (千円)	手 当 (千円)	計 (千円)		
本 年 度	損益勘定支弁職員 ( 0 ) 6	0	24,312	0	17,698	42,010	12,453	54,463
	資本勘定支弁職員 ( 1 ) 3	0	13,720	0	8,499	22,219	5,745	27,964
	合 計 ( 1 ) 9	0	38,032	0	26,197	64,229	18,198	82,427
前 年 度	損益勘定支弁職員 ( 0 ) 6	0	23,769	0	17,805	41,574	12,013	53,587
	資本勘定支弁職員 ( 1 ) 3	0	13,325	0	8,341	21,666	5,711	27,377
	合 計 ( 1 ) 9	0	37,094	0	26,146	63,240	17,724	80,964
比 較	損益勘定支弁職員 ( 0 ) 0	0	543	0	△ 107	436	440	876
	資本勘定支弁職員 ( 0 ) 0	0	395	0	158	553	34	587
	合 計 ( 0 ) 0	0	938	0	51	989	474	1,463

\* ( ) は再任用短時間勤務職員及び任期付短時間勤務職員について外書きしたもの

手 当 の 内 訳	区 分	扶養手当 (千円)	管理職手当 (千円)	地域手当 (千円)	通勤手当 (千円)	住居手当 (千円)	期末勤勉手当 (千円)
		本年度	954	3,120	1,265	571	380
	前年度	1,254	3,120	1,247	884	380	15,409
	比 較	△ 300	0	18	△ 313	0	646
	区 分	時間外勤務 手当(千円)	管理職特別勤 務手当(千円)	緊急呼出手当 (千円)	災害対策業務 手当(千円)		合 計 (千円)
	本年度	3,694	140	18	0		26,197
	前年度	3,694	140	18	0		26,146
	比 較	0	0	0	0		51

## 2 給料及び手当の増減額の明細

区 分	増 減 額 (千円)	増減事由別内訳 (千円)		説 明	備 考	
給 料	938	給 与 改 定 に 伴 う 増 減 分	256		給料の改定率 給与改定の実施時期 令和6年4月1日	0.69%
		昇 給 に 伴 う 増 加 分	449			平均昇給率 2.20%
		昇給期間短縮に伴 う増加分	0			
		その他の増減分	233			異動等による増
手 当	51	制 度 改 正 に 伴 う 増 減 分	357		期末勤勉手当 357	
		その他の増減分	△ 306		扶養手当 △ 300 地域手当 18 期末勤勉手当 289 通勤手当 △ 313	制度改正に伴うはね返り 職員手当支給対象人員の変動等に 伴う増減

3 給料及び手当の状況

(1) 職員1人当たりの給与

区 分		事務・技術職	技能労務職
令和6年1月1日現在	平均給料月額(円)	327,944	
	平均給与月額(円)	388,021	
	平均年齢(歳)	42.2	
令和5年1月1日現在	平均給料月額(円)	319,589	
	平均給与月額(円)	382,314	
	平均年齢(歳)	41.2	

(2) 初任給

区 分	事務・技術職(円)	技能労務職(円)	一般会計の制度		備 考
			一般行政職(円)	技能労務職(円)	
高 校 卒	176,100		176,100		
短 大 卒	187,300		187,300		
大 学 卒	202,400		202,400		

(3) 級別職員数

区 分	事務・技術職			技能労務職			備 考
	級	職員数(人)	構成比(%)	級	職員数(人)	構成比(%)	
令和6年1月1日 現 在	1級	0	0.0				
	2級	3	33.4				
	3級	1	11.1				
	4級	1	11.1				
	5級	2	22.2				
	6級	1	11.1				
	7級	1	11.1				
	計	9	100.0				
令和5年1月1日 現 在	1級	0	0				
	2級	3	33.4				
	3級	1	11.1				
	4級	1	11.1				
	5級	2	22.2				
	6級	1	11.1				
	7級	1	11.1				
	計	9	100.0				

(級別の標準的な職務内容)

区 分	1 級	2 級	3 級	4 級
事務・技術職	主事・技師	主事・技師	主 査	係長・主任
技能労務職				

区 分	5 級	6 級	7 級	
事務・技術職	課長補佐	課 長	部 長	
技能労務職				



## (4) 昇給

区 分		合 計	事務・技術職	技能労務職	
本年度	職 員 数 (A) (人)	9	9		
	昇給に係る職員数 (B) (人)	9	9		
	号給数別内訳	1号給 (人)	0	0	
		2号給 (人)	0	0	
		3号給 (人)	1	1	
		4号給 (人)	8	8	
		6号給 (人)	0	0	
	8号給 (人)	0	0		
比 率 (B) / (A) (%)	100.0	100.0			
前年度	職 員 数 (A) (人)	9	9		
	昇給に係る職員数 (B) (人)	9	9		
	号給数別内訳	1号給 (人)	0	0	
		2号給 (人)	0	0	
		3号給 (人)	1	1	
		4号給 (人)	8	8	
		6号給 (人)	0	0	
	8号給 (人)	0	0		
比 率 (B) / (A) (%)	100.0	100.0			

## (5) 特殊勤務手当

区 分	全 職 種	事務・技術職	技能労務職
給料総額に対する比率 (%)	0.00	0.00	—
支給対象職員の比率 (%) (令和6年1月1日現在)	0.00	0.00	—
支給対象職員1人当たり 平均支給月額(円)	0	0	—
代表的な特殊勤務手当の名称	緊急呼出手当		

## (6) 期末手当・勤勉手当

区 分	支 給 期 別 支 給 率		支給率計 (月分)	職制上の段階、職務の 級等による加算措置	備 考
	6月(月分)	12月(月分)			
本 年 度	( 1.175 )	( 1.175 )	( 2.350 )	(無)	
	2.250	2.250	4.500	有	
前 年 度	( 1.150 )	( 1.150 )	( 2.300 )	(無)	
	2.200	2.200	4.400	有	
一般会計の制度	( 1.175 )	( 1.175 )	( 2.350 )	(無)	
	2.250	2.250	4.500	有	

\* ( ) は再任用短時間勤務職員について記載したもの

## (7) その他の手当

区 分	一般会計の制度との異同	差 異 の 内 容
扶 養 手 当	同 じ	
地 域 手 当	同 じ	
住 居 手 当	同 じ	
通 勤 手 当	同 じ	

## 給 与 費 明 細 書 (会 計 年 度 任 用 職 員)

### 1 総 括

区 分	職 員 数 (人)	給 与 費					法定福利費 (千円)	合 計 (千円)	
		報 酬 (千円)	給 料 (千円)	賃 金 (千円)	手 当 (千円)	計 (千円)			
本 年 度	損益勘定支弁職員	3	4,822	0	0	1,771	6,593	948	7,541
	資本勘定支弁職員	0	0	0	0	0	0	0	0
	合 計	3	4,822	0	0	1,771	6,593	948	7,541
前 年 度	損益勘定支弁職員	3	4,498	0	0	853	5,351	630	5,981
	資本勘定支弁職員	0	0	0	0	0	0	0	0
	合 計	3	4,498	0	0	853	5,351	630	5,981
比 較	損益勘定支弁職員	0	324	0	0	918	1,242	318	1,560
	資本勘定支弁職員	0	0	0	0	0	0	0	0
	合 計	0	324	0	0	918	1,242	318	1,560

手 当 の  内 訳	区 分	扶養手当 (千円)	管理職手当 (千円)	地域手当 (千円)	通勤手当 (千円)	住居手当 (千円)	期末勤勉手当 (千円)
	本年度	0	0	0	0	0	1,771
	前年度	0	0	0	0	0	853
	比 較	0	0	0	0	0	918
内 訳	区 分	時間外勤務 手当(千円)	管理職特別勤 務手当(千円)	緊急呼出手当 (千円)			合 計 (千円)
	本年度	0	0	0			1,771
	前年度	0	0	0			853
	比 較	0	0	0			918

### 2 給料及び手当の増減額の明細

区 分	増 減 額 (千円)	増減事由別内訳 (千円)		説 明	備 考
給 料	324	給 与 改 定 に 伴 う 増 減 分	274		給料の改定率 7.13 % 給与改定の実施時期 令和6年4月1日
		昇 給 に 伴 う 増 加 分	0		
		昇給期間短縮に 伴 う 増 加 分	0		
		その他の増減分	50		
手 当	918	制 度 改 正 に 伴 う 増 減 分	826	期末勤勉手当	826 制度改定に伴う増
		その他の増減分	92	期末勤勉手当	92 制度改定のはね返りに伴う増

### 3 給料及び手当の状況

#### (1) 特殊勤務手当

区 分	全 職 種	事 務 ・ 技 術 職	技 能 労 務 職
給料総額に対する比率 (%)	0.00	0.00	—
支給対象職員の比率 (%) (令和6年1月1日現在)	0.00	0.00	—
支給対象職員1人当たり 平均支給月額(円)	0	0	—
代表的な特殊勤務手当の名称	緊急呼出手当		

#### (2) 期末手当・勤勉手当

区 分	支 給 期 別 支 給 率		支給率計 (月分)	職制上の段階、職務の 級等による加算措置	備 考
	6月(月分)	12月(月分)			
本 年 度	2.250	2.250	4.500	無	
前 年 度	1.200	1.200	2.400	無	
一般会計の制度	2.250	2.250	4.500	無	

#### (3) その他の手当

区 分	一般会計の制度との異同	差 異 の 内 容
地 域 手 当	同 じ	
通 勤 手 当	同 じ	

継続費に関する調書

款	項	事業名	全体計画					前前年度末までの支払義務発生額	前年度末までの支払義務発生(見込)額	当該年度支払義務発生予定額	当該年度末までの支払義務発生予定額	翌年度以降の支払義務発生予定額	継続費の総額に対する進捗率	備考		
			年度	年割額	左の財源										損益勘定留保資金等	
					国庫補助金	企業債	財源									
資本的支出	建設改良費	東本荘～新島地区(D・B)基幹管路等更新工事	令和4	126,665	0	60,000	千円	8,769	千円	8,769	千円	—	1.77	通次繰越 117,896 千円		
			令和5	310,000	0	180,000	千円	—	175,261	—	175,261	—	—	35.41	通次繰越 252,635 千円	
			令和6	58,335	0	30,200	千円	—	—	—	310,970	—	—	62.82		
			計	495,000	0	270,200	千円	8,769	175,261	495,000	310,970	0	100.00			

令和5年度 播磨町水道事業会計予定損益計算書  
(令和5年4月1日から令和6年3月31日まで)

(単位 千円)

1	営業収益			
	(1) 給水収益	501,115		
	(2) 受託工事収益	10,964		
	(3) その他営業収益	<u>3,794</u>	515,873	
2	営業費用			
	(1) 原水及び浄水費	261,120		
	(2) 配水及び給水費	76,835		
	(3) 受託工事費	8,864		
	(4) 業務費	31,495		
	(5) 総係費	36,973		
	(6) 減価償却費	190,997		
	(7) 資産減耗費用	8,874		
	(8) その他営業費用	<u>1</u>	<u>615,159</u>	
	営業損失			99,286
3	営業外収益			
	(1) 受取利息及び配当金	637		
	(2) 他会計補助金	51,632		
	(3) 長期前受金戻入益	81,618		
	(4) 雑収益	<u>18,026</u>	151,913	
4	営業外費用			
	(1) 支払利息及び企業債取扱諸費	17,505		
	(2) その他営業外費用	<u>8,993</u>	<u>26,498</u>	<u>125,415</u>
	経常利益			26,129
5	特別利益			
	(1) 固定資産売却益	0		
	(2) 過年度損益修正益	1		
	(3) その他特別利益	<u>0</u>	1	
6	特別損失			
	(1) 固定資産売却損	0		
	(2) 過年度損益修正損	455		
	(3) その他特別損失	<u>0</u>	<u>455</u>	<u>△ 454</u>
	当年度純利益			25,676
	前年度繰越利益剰余金			1,914,075
	その他未処分利益剰余金変動額			105,549
	当年度未処分利益剰余金			<u><u>2,045,300</u></u>

令和5年度 播磨町水道事業予定貸借対照表  
(令和6年3月31日)

(単位 千円)

資 産 の 部

1 固 定 資 産

(1) 有 形 固 定 資 産

イ 土 地		423,884	
ロ 建 物	332,910		
減価償却累計額	<u>249,712</u>	83,198	
ハ 構 築 物	9,235,898		
減価償却累計額	<u>4,834,250</u>	4,401,648	
ニ 機 械 及 び 装 置	1,461,463		
減価償却累計額	<u>1,098,507</u>	362,956	
ホ 車 両 運 搬 具	6,092		
減価償却累計額	<u>3,355</u>	2,737	
ヘ 工 器 具 備 品	60,267		
減価償却累計額	<u>47,233</u>	13,034	
トリ 一 次 資 産	0		
減価償却累計額	<u>0</u>	0	
チ 建 設 仮 勘 定		<u>40,134</u>	
有形固定資産合計			5,327,591

(2) 無 形 固 定 資 産

イ 電 話 加 入 権		<u>3</u>	
無形固定資産合計			3

(3) 投 資

イ 投 資 有 価 証 券		500,000	
ロ そ の 他 投 資		33	
貸倒引当金		<u>0</u>	33
投資合計			<u>500,033</u>

固定資産合計 5,827,627

2 流 動 資 産

(1) 現 金 預 金		778,081	
(2) 未 収 金	82,423		
貸倒引当金	<u>1,860</u>	80,563	
(3) 有 価 証 券		0	
(4) 貯 蔵 品		15,640	
(5) 前 払 金		0	
(6) その他流動資産		<u>0</u>	
流動資産合計			<u>874,284</u>
資 産 合 計			<u><u>6,701,911</u></u>

(単位 千円)

負債の部

3 固定負債

(1) 企業債	704,330	
(2) リース債務	<u>0</u>	
固定負債合計		704,330

4 流動負債

(1) 一時借入金	0	
(2) 企業債	143,221	
(3) リース債務	0	
(4) 未払金	163,745	
(5) 未払費用	0	
(6) 前受金	2,000	
(7) 引当金	6,067	
(8) その他流動負債	<u>30,220</u>	
流動負債合計		345,253

5 繰延収益

(1) 長期前受金	4,424,039	
(2) 長期前受金収益化累計額	<u>2,348,303</u>	
繰延収益合計		<u>2,075,736</u>
負債合計		<u>3,125,319</u>

資本の部

6 資本金

(1) 自己資本金	<u>1,317,349</u>	
自己資本金計		1,317,349

7 剰余金

(1) 資本剰余金		
イ 受贈財産評価額	517	
ロ 寄付金	0	
ハ その他資本剰余金	<u>63,661</u>	
資本剰余金合計		64,178
(2) 利益剰余金		
イ 減債積立金	0	
ロ 建設改良積立金	149,766	
ハ 当年度未処分利益剰余金	2,045,299	
利益剰余金合計	<u>2,195,065</u>	
剰余金合計		<u>2,259,243</u>
資本合計		<u>3,576,592</u>
負債資本合計		<u>6,701,911</u>

令和6年度 播磨町水道事業予定貸借対照表  
(令和7年3月31日)

(単位 千円)

資 産 の 部

1 固 定 資 産

(1) 有 形 固 定 資 産

イ 土 地		423,884	
ロ 建 物	332,910		
減価償却累計額	<u>253,973</u>	78,937	
ハ 構 築 物	9,869,404		
減価償却累計額	<u>4,942,753</u>	4,926,651	
ニ 機 械 及 び 装 置	1,463,205		
減価償却累計額	<u>1,137,328</u>	325,877	
ホ 車 両 運 搬 具	6,092		
減価償却累計額	<u>3,987</u>	2,105	
ヘ 工 器 具 備 品	60,722		
減価償却累計額	<u>50,031</u>	10,691	
トリ 一 次 資 産	0		
減価償却累計額	<u>0</u>	0	
チ 建 設 仮 勘 定		<u>40,134</u>	
有形固定資産合計			5,808,279

(2) 無 形 固 定 資 産

イ 電 話 加 入 権		<u>3</u>	
無形固定資産合計			3

(3) 投 資

イ 投 資 有 価 証 券		600,000	
ロ そ の 他 投 資		33	
貸倒引当金		<u>0</u>	33
投資合計			<u>600,033</u>

固定資産合計 6,408,315

2 流 動 資 産

(1) 現 金 預 金			599,422
(2) 未 収 金	93,852		
貸倒引当金	<u>1,860</u>	91,992	
(3) 有 価 証 券			0
(4) 貯 蔵 品			19,297
(5) 前 払 金			0
(6) その他流動資産			0
流動資産合計			<u>710,711</u>
資 産 合 計			<u><u>7,119,026</u></u>



(単位 千円)

## 負債の部

## 3 固定負債

(1) 企業債	1,019,323	
(2) リース債務	<u>0</u>	
固定負債合計		1,019,323

## 4 流動負債

(1) 一時借入金	0	
(2) 企業債	153,206	
(3) リース債務	0	
(4) 未払金	219,431	
(5) 未払費用	0	
(6) 前受金	2,000	
(7) 引当金	6,076	
(8) その他流動負債	<u>30,220</u>	
流動負債合計		410,933

## 5 繰延収益

(1) 長期前受金	4,511,095	
(2) 長期前受金収益化累計額	<u>2,430,528</u>	
繰延収益合計		<u>2,080,567</u>
負債合計		<u><u>3,510,823</u></u>

## 資本の部

## 6 資本金

(1) 自己資本金	<u>1,410,809</u>	
自己資本金計		1,410,809

## 7 剰余金

(1) 資本剰余金		
イ 受贈財産評価額	517	
ロ 寄付金	0	
ハ その他資本剰余金	<u>63,661</u>	
資本剰余金合計		64,178
(2) 利益剰余金		
イ 減債積立金	0	
ロ 建設改良積立金	149,766	
ハ 当年度未処分利益剰余金	<u>1,983,450</u>	
利益剰余金合計		2,133,216
剰余金合計		<u>2,197,394</u>
資本合計		<u>3,608,203</u>
負債資本合計		<u><u>7,119,026</u></u>

## 注記

### I. 重要な会計方針

#### 1 たな卸資産の評価基準及び評価方法

貯蔵品 先入先出法による原価法

#### 2 固定資産の減価償却の方法

##### (1) 有形固定資産

・減価償却の方法 定額法（ただし、取替資産については取替法による。）

・主な耐用年数

建物	15～50年	構築物	8～60年
機械及び装置	6～20年	車両運搬具	4～6年
工器具及び備品	2～20年		

##### (2) リース資産

・所有権移転ファイナンス・リース取引に係るリース資産  
自己所有の固定資産に適用する減価償却方法と同一の方法による。

#### 3 引当金の計上方法

##### (1) 退職給付引当金

退職手当組合に加入しており、「水道職員の退職手当負担金に係る取扱いに関する覚書」に基づき、追加的な負担金は一般会計が負担するため、退職給付引当金は計上していない。

##### (2) 賞与引当金

職員の期末・勤勉手当の支給及びこれに係る法定福利費の支払いに備えるため、当年度末における支給（支払）見込額に基づき、当年度の負担に属する額を計上している。

##### (3) 貸倒引当金

債権の不納欠損による損失に備えるため、実績率等により回収不能見込額を計上している。  
なお、破産更生債権等については別に区分した上で、個別に回収可能性を検討し、回収不能見込額を計上している。

#### 4 消費税及び地方消費税の会計処理

消費税及び地方消費税の会計処理は税抜方式によって行っている。

### II. 予定キャッシュ・フロー計算書等関連

#### 重要な非資金取引

・令和5年度において、民間開発に係る配水管等の受贈財産及び有形固定資産の見込額として15,208,000円を計上している。

### III. 予定貸借対照表等関連

#### 1 企業債の償還に係る他会計の負担

貸借対照表に計上されている企業債（当該年度末日の翌日から起算して1年以内に償還予定のものも含む。）のうち、他会計が負担すると見込まれる額はない。

#### 2 賞与引当金の取崩し

令和5年度において、期末・勤勉手当及びこれに係る法定福利費の支出に際し、賞与引当金5,776,088円を取り崩した。

### IV. セグメント情報の開示

水道事業のみの単一セグメントのため、記載(報告)を省略している。

### V. リース契約により使用する固定資産

#### リース取引の処理方法

ファイナンス・リース取引については、通常の売買取引に係る方法に準じた会計処理を行っている。

令和6年度 当初予算実施計画明細書  
収益的收入及び支出  
収入

款	項	目	予定額	明細		
				節	金額	備考
01 水道事業収益			(千円) 724,353		(千円)	
	01 営業収益		616,103			
		01 給水収益	609,822			
				001 水道料金	609,822	φ13 10,799栓 284,754,800円 φ20 6,022栓 193,391,000円 φ25 173栓 25,327,500円 φ40 67栓 26,594,700円 φ50 37栓 34,639,000円 φ75 20栓 36,634,400円 φ100 2栓 4,845,500円 φ125 1栓 848,100円 17,121栓 607,035,000円 3,394,000㎡ 工事用 3,360㎡ 2,428,800円 船舶用 1,020㎡ 359,040円
		02 受託工事収益	2,247			
				002 修繕工事収益	2,247	公共工事に伴う水道管移設工事他
		04 その他営業収益	4,034			
				002 手数料	1,534	設計審査・工事完成検査手数料他
				003 負担金	2,500	消火栓維持管理費
		02 営業外収益		108,249		
			01 受取利息及び配当金	1,555		
				001 預金利息	8	預貯金利息
				002 有価証券利息	1,547	有価証券利息
			04 長期前受金戻入	82,225		
				001 受贈長期前受金戻入	10,792	
				004 加入分担金長期前受金戻入	26,705	
				005 工事負担金長期前受金戻入	35,121	
				006 水源開発負担金長期前受金戻入	7,484	
				007 給水装置負担金長期前受金戻入	2,123	
			05 雑収益	24,469		
				002 雑収益	24,469	下水道料金事務負担金他
		03 特別利益		1		
			02 過年度損益修正益	1		
			001 過年度損益修正益	1		

令和6年度 当初予算実施計画明細書  
収益的收入及び支出  
支 出

款	項	目	予 定 額	明 細			
				節	金額	備 考	
01 水道事業費用	01 営業費用		(千円) 674,723		(千円)		
			652,410				
		01 原水及び浄水費	302,900				
		001 給料	4,627	職員数1名(内会計年度任用職員0名)			
		002 手当	2,494	手当			
		006 賞与引当金繰入額	804				
		007 法定福利費	2,211	共済短期、長期他			
		008 旅費	53	東播広域水道連絡協議会、研修他			
		010 備消耗品費	170	事務用品他			
		011 燃料費	121	自動車ガソリン代			
		012 光熱水費	264	水源地電気代他			
		014 通信運搬費	759	浄水場電話料金、テレメータ回線料他			
		015 委託料	117,847	浄水場施設関連委託料、機械器具保守委託料他			
		016 手数料	252	各種検査手数料			
		017 賃借料	134	水源地借地料他			
		019 修繕費	44,843	浄水施設、機械器具等修理代他			
		023 材料費	1,428	浄水場及び水源地修理用材料			
		026 研修費	67	職員研修参加費			
		033 保険料	340	浄水場火災保険、自動車保険			
		036 動力費	59,697	浄水場及び水源地等電気代			
		037 薬品費	7,165	滅菌次亜塩素酸ソーダ他			
		038 受水費	59,579	県水受水費			
		041 雑費	45	図書、NHK受信料他			
			02 配水及び給水費	83,909			
					001 給料	2,790	職員数1名(内会計年度任用職員0名)
					002 手当	2,215	手当
					003 報酬	1,359	職員数1名(内会計年度任用職員1名)
					006 賞与引当金繰入額	438	
					007 法定福利費	1,447	共済短期、長期他
					008 旅費	288	会計年度任用職員旅費、研修旅費
					010 備消耗品費	164	事務用品他
					011 燃料費	352	自動車ガソリン代
					012 光熱水費	106	第2浄水場電気代
					013 印刷製本費	100	給水装置工事申込書他
					014 通信運搬費	67	電話料金、郵送料
					015 委託料	22,668	漏水当番待機委託、簡易業務委託、緊急漏水調査委託他
					016 手数料	8	第2浄水場し尿処理手数料
					017 賃借料	145	J R用地借地料他
					019 修繕費	31,308	漏水修理、検満メーター取替他
					022 路面復旧費	3,630	漏水修理等に伴う道路補修費
					023 材料費	16,578	検満メーター、給配水管修理材料
					026 研修費	138	職員研修参加費
					032 食糧費	10	水防等待機用
					033 保険料	47	自動車保険
					035 公課費	13	自動車重量税
					041 雑費	38	図書代他
			03 受託工事費	1,998			
			019 修繕費	1,998	公共事業に伴う水道管移設工事		
	04 業務費	29,792					
			001 給料	2,860	職員数1名(内会計年度任用職員0名)		
			002 手当	3,089	手当		
			003 報酬	3,463	職員数2名(内会計年度任用職員2名)		
			006 賞与引当金繰入額	449			
			007 法定福利費	1,973	共済短期、長期他		
			008 旅費	12	会計年度任用職員旅費		

令和6年度 当初予算実施計画明細書  
収益的收入及び支出  
支 出

款	項	目	予 定 額 (千円)	明 細		
				節	金額	備 考
			(千円)		(千円)	
				010 備消耗品費	350	事務用品他
				013 印刷製本費	1,762	各種帳票他
				014 通信運搬費	2,600	納入通知書郵送料他
				015 委託料	9,857	検針委託、電算機器保守委託料他
				016 手数料	3,267	口座振替、コンビニ収納手数料他
				019 修繕費	100	電算機器修理代
				033 保険料	10	料金収納に伴う現金保険
		05 総係費	35,247			
				001 給料	14,035	職員数3名(内会計年度任用職員0名)
				002 手当	8,176	手当
				004 報償費	68	上下水道運営委員会委員報酬
				006 賞与引当金 繰入額	2,502	
				007 法定福利費	7,072	共済短期、長期他
				008 旅費	108	日水協総会、事務研修会他
				010 備消耗品費	300	事務用品等
				011 燃料費	42	自動車ガソリン代
				014 通信運搬費	165	会計システム使用料等
				015 委託料	766	電算機等保守委託料他
				016 手数料	143	公金取扱手数料、 公金収納事務手数料
				017 賃借料	10	電算端末機等リース料他
				019 修繕費	280	車検整備代他
				024 負担金	307	各協会負担金他
				026 研修費	119	職員研修参加費
				031 厚生福利費	124	職員健康診断
				032 食糧費	3	会議用
				033 保険料	248	自動車保険、水道賠償責任保険他
				035 公課費	17	自動車重量税
				041 雑費	164	法令追録、図書代金他
				042 貸倒引当金 繰入額	598	
		06 減価償却費	196,385			
				044 有形固定資 産減価償却 費	196,385	事業用資産の減価償却費
		07 資産減耗費	2,178			
				046 固定資産除 却費	2,178	
		08 その他営業 費用	1			
				049 雑支出	1	
	02 営業外費用		11,813			
		01 支払利息及 び企業債取 扱諸費	11,813			
				050 企業債利息	11,813	
	03 特別損失		500			
		02 過年度損益 修正損	500			
				058 過年度損益 修正損	500	
	04 予備費		10,000			
		01 予備費	10,000			
				061 予備費	10,000	

令和6年度 当初予算実施計画明細書  
資本的収入及び支出  
収 入

款	項	目	予 定 額	明 細			
				節	金額	備 考	
01 資本的収入			(千円) 559,278		(千円)		
	01 企業債		468,200				
		01 企業債	468,200				
				001 企業債	468,200		
	02 負担金		91,078				
		01 負担金	91,078				
					001 工事負担金	46,843	消火栓新設工事負担金他
					002 加入分担金	35,090	φ13 50件 φ20 120件
					003 給水装置負担金	2,545	φ13 50件 φ20 120件
				004 雑収益	6,600	水源開発負担金他	

令和6年度 当初予算実施計画明細書  
資本的収入及び支出  
支 出

款	項	目	予 定 額	明 細		
				節	金額	備 考
01 資本的支出	01 建設改良費		(千円) 658,939		(千円)	
			415,718			
		01 工事費	408,037			
		001 給料		13,720	職員数4名(内任期付任用職員1名)	
		002 手当		6,888	手当	
		006 賞与引当金 繰入額		1,932		
		007 法定福利費		5,424	共済短期、長期他	
		008 旅費		30	工場検査他	
		010 備消耗品費		300	事務用品他	
		011 燃料費		59	自動車ガソリン代	
		015 委託料		54,843	設計・施工監理業務委託料	
		018 工事請負費		324,703	基幹管路更新工事 配水管布設替工事	
		041 雑費		138	図書代他	
		02 営業設備費	7,681			
		062 メータ費		889	新設メータ代	
		063 機械及び装 置購入費		6,292	深井戸用水中ポンプ	
		065 工具器具及 び備品購入 費		500	応急給水栓	
02 企業債償還 金		143,221				
01 企業債償還 金		143,221				
067 元金償還金			143,221			
03 投資		100,000				
01 投資		100,000				
068 投資有価証 券			100,000			

令和 6 年度

播磨町水道事業会計予算参考資料



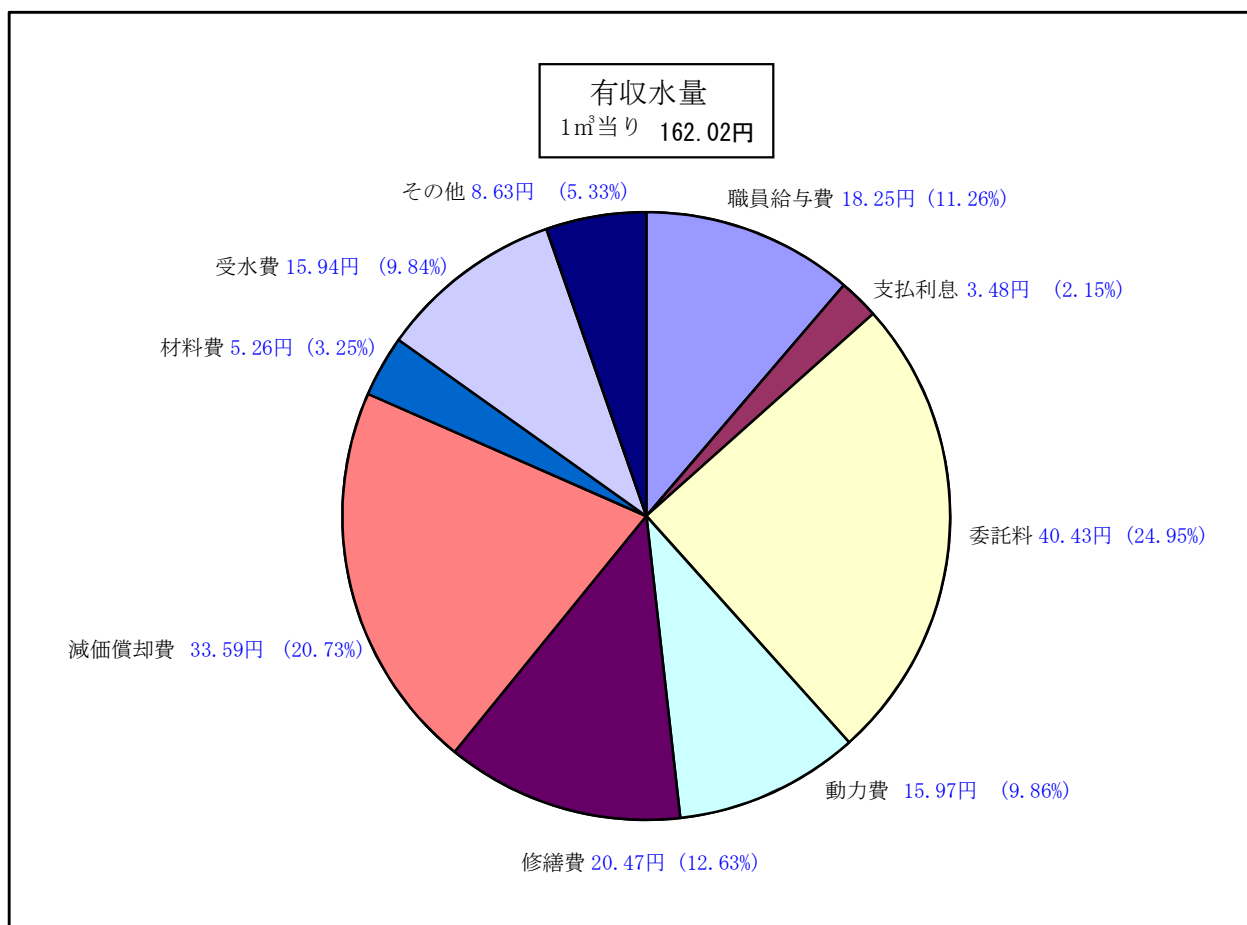
1 令和6年度予算による原価計算

(税抜)

科 目	金 額 (千円)	1 m <sup>3</sup> 当り単価(円)
原水及び浄水費	276,396	81.33
配水及び給水費	78,510	23.10
業 務 費	28,145	8.28
総 係 費	35,031	10.31
減 価 償 却 費	114,160	33.59
資 産 減 耗 費	2,178	0.64
その他営業費用	1	0.00
営 業 外 費 用	16,218	4.77
給水原価		162.02

有収水量 3,398,380m<sup>3</sup>

2 令和6年度予算による水1m<sup>3</sup>の費用構成

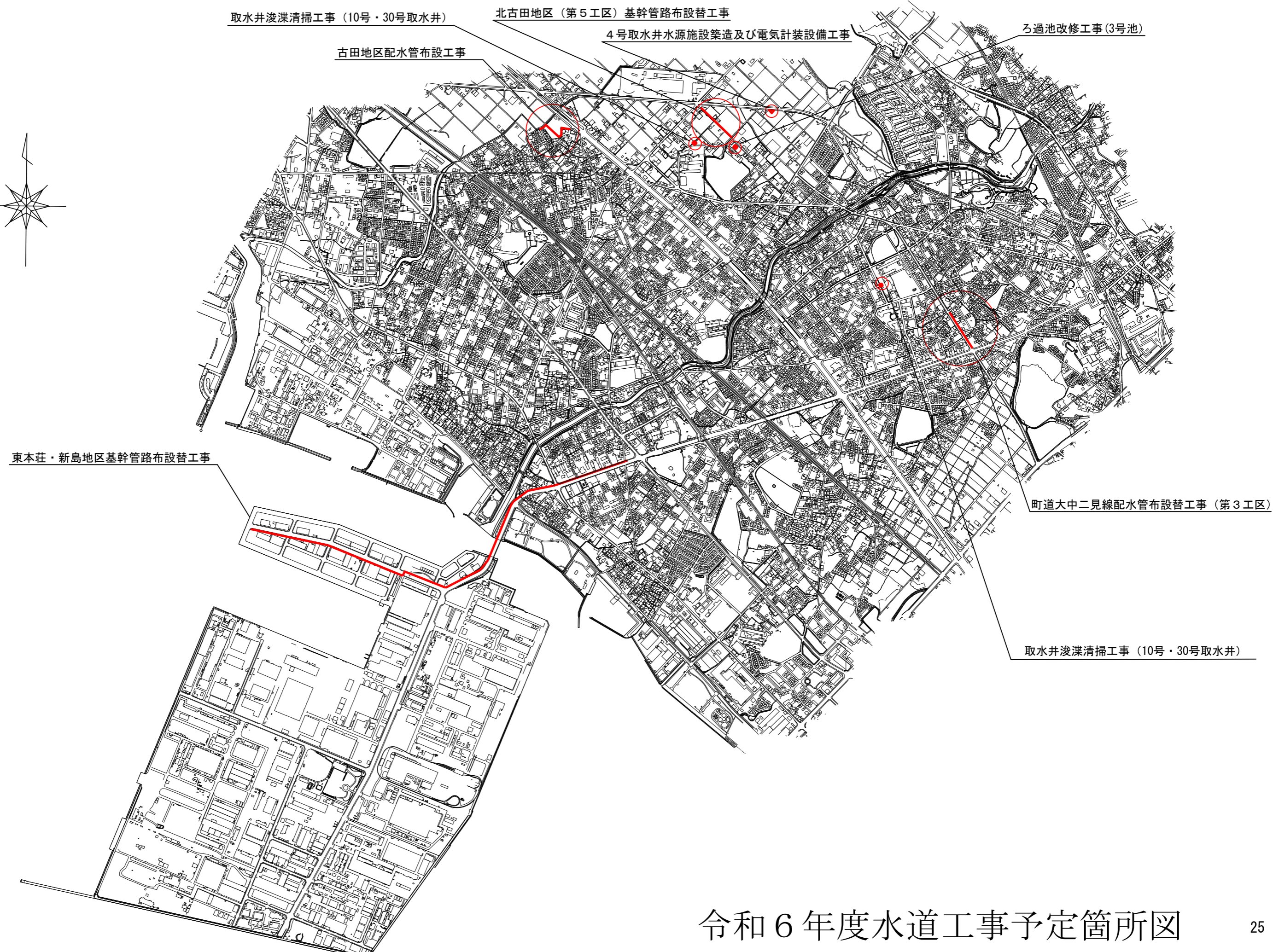



収益的及び資本的財政収支計画表

決算 ← 決算見込 → 予算 → 計画 (単位 千円)

年度	R4	R5	R6	R7	R8	R9	R10	R11	
	2022	2023	2024	2025	2026	2027	2028	2029	
収益的収支	料金収入	460,060	501,115	554,384	561,011	559,182	557,353	555,524	553,695
	受託工事収益	862	10,964	2,247	2,247	2,247	2,247	2,247	2,247
	その他	4,143	3,794	4,034	4,034	4,034	4,034	4,034	4,034
	受取利息及び配当金	430	637	1,555	1,547	1,519	1,404	980	728
	雑収益	19,618	18,026	22,299	19,055	19,055	19,055	19,055	19,055
	特別利益	0	1	1	0	0	0	0	0
	他会計補助金	49,702	51,632	0	0	0	0	0	0
	長期前受金戻入	82,728	81,618	82,225	75,901	76,405	75,916	75,373	75,186
	計(A)	617,543	667,787	666,745	663,795	662,442	660,009	657,213	654,945
	人件費	26,512	24,006	24,312	22,929	22,929	22,929	22,929	22,929
その他	25,636	36,331	37,649	22,551	22,551	22,551	22,551	22,551	
動力費	44,423	54,270	54,270	54,270	54,270	54,270	54,270	54,270	
薬品費	4,546	5,801	6,514	3,921	3,921	3,921	3,921	3,921	
修繕費	34,829	91,744	69,574	84,555	33,559	40,580	48,287	30,828	
その他	114,179	156,930	178,185	113,588	125,406	112,908	112,679	114,140	
受託工事費	697	8,864	1,816	1,677	1,677	1,677	1,677	1,677	
県水受水費	55,403	55,208	54,163	55,404	55,404	55,404	55,404	55,404	
減価償却費	190,931	190,997	196,385	201,253	209,734	216,631	217,782	220,204	
支払利息	14,735	17,505	11,813	14,151	13,988	13,825	14,147	15,194	
特別損失	103	455	455	455	455	455	455	455	
計(B)	511,994	642,111	635,136	574,754	543,894	545,151	554,102	541,573	
差引(A-B)(C)	105,549	25,676	31,609	89,041	118,548	114,858	103,111	113,372	
企業債	100,700	65,500	468,200	247,000	198,000	189,000	192,000	233,000	
他会計借入金	0	0	0	0	0	0	0	0	
工事負担金	15,286	37,479	46,843	9,160	9,160	9,160	9,160	9,160	
加入分負担金	42,592	35,090	35,090	28,579	27,150	25,792	24,502	23,276	
給水装置負担金	3,256	2,545	2,545	2,071	1,967	1,868	1,774	1,685	
雑収益	13,729	10,120	6,600	8,242	7,829	7,437	7,065	6,711	
固定資産売却代金	0	0	0	0	0	0	0	0	
投資償還金	300,000	0	0	0	100,000	100,000	100,000	100,000	
計(E)	475,563	150,734	559,278	295,052	344,106	333,257	334,501	373,832	
工事費他	210,672	482,361	736,620	447,175	359,133	348,561	347,751	430,923	
営業設備費	3,450	8,534	7,681	2,000	2,000	2,000	2,000	2,000	
企業償還金	132,513	139,261	143,221	156,470	138,329	122,785	86,113	76,781	
長期借入金償還金	0	0	0	0	0	0	0	0	
投資有価証券	200,000	200,000	100,000	0	100,000	100,000	100,000	100,000	
計(F)	546,635	830,156	987,522	605,645	599,462	573,346	535,864	609,704	
差引(E-F)(G)	△71,072	△69,422	△428,244	△310,593	△255,356	△240,089	△201,363	△235,872	
当年度発生補てん財源(H)	227,938	183,365	210,840	253,116	282,773	285,676	275,709	296,292	
資金収支(G)+(H)	156,866	△496,057	△217,404	△57,477	27,417	45,587	74,346	60,420	
累計	1,161,213	665,156	447,752	390,275	417,692	463,279	537,625	598,045	





# 令和6年度水道工事予定箇所図