

1 令和6年度各会計予算総括表

単位(千円)

区 分 会 計 名		令和6年度 予算額 (A)	令和5年度 予算額 (B)	比 較(C) (A)-(B)	対前年伸率 (C)÷(B) %
一 般 会 計		13,065,841	12,049,749	1,016,092	8.4
特 別 会 計	国民健康保険事業	3,486,825	3,311,600	175,225	5.3
	財 産 区	1,276,283	1,324,950	△ 48,667	△ 3.7
	介 護 保 険 事 業	3,053,973	3,148,354	△ 94,381	△ 3.0
	後期高齢者医療事業	567,061	519,279	47,782	9.2
	合 計	8,384,142	8,304,183	79,959	1.0
企 業 会 計	水 道 事 業 会 計	1,333,662	1,696,259	△ 362,597	△ 21.4
	下 水 道 事 業 会 計	2,208,879	1,714,018	494,861	28.9
	合 計	3,542,541	3,410,277	132,264	3.9
総 計		24,992,524	23,764,209	1,228,315	5.2

2 一般会計款別集計表

(1) 歳入

単位(千円)

区分 科目(款)	令和6年度		令和5年度		比較(C) (A)-(B)	対前年 伸率(%) (C)/(B)
	予算額(A)	構成比	予算額(B)	構成比		
01 町 税	5,684,507	43.5	5,547,972	46.0	136,535	2.5
02 地 方 譲 与 税	109,689	0.8	114,308	1.0	△ 4,619	△ 4.0
03 利 子 割 交 付 金	2,620	0.0	2,070	0.0	550	26.6
04 配 当 割 交 付 金	40,310	0.3	48,840	0.4	△ 8,530	△ 17.5
05 株式等譲渡所得割交付金	47,940	0.4	31,020	0.3	16,920	54.5
06 法 人 事 業 税 交 付 金	66,150	0.5	67,620	0.6	△ 1,470	△ 2.2
07 地 方 消 費 税 交 付 金	771,952	5.9	796,418	6.6	△ 24,466	△ 3.1
08 環 境 性 能 割 交 付 金	16,277	0.1	10,239	0.1	6,038	59.0
09 地 方 特 例 交 付 金	68,791	0.5	72,546	0.6	△ 3,755	△ 5.2
10 地 方 交 付 税	1,295,100	9.9	1,040,100	8.6	255,000	24.5
11 交通安全対策特別交付金	4,225	0.0	5,534	0.0	△ 1,309	△ 23.7
12 分 担 金 及 び 負 担 金	34,827	0.3	32,958	0.3	1,869	5.7
13 使 用 料 及 び 手 数 料	85,448	0.7	92,378	0.8	△ 6,930	△ 7.5
14 国 庫 支 出 金	1,775,730	13.6	1,553,699	12.9	222,031	14.3
15 県 支 出 金	1,039,574	8.0	1,064,566	8.8	△ 24,992	△ 2.3
16 財 産 収 入	62,714	0.5	58,691	0.5	4,023	6.9
17 寄 附 金	2,106	0.0	27	0.0	2,079	7700.0
18 繰 入 金	1,131,381	8.7	999,619	8.3	131,762	13.2
19 繰 越 金	1	0.0	1	0.0	0	0.0
20 諸 収 入	337,199	2.6	294,943	2.4	42,256	14.3
21 町 債	489,300	3.7	216,200	1.8	273,100	126.3
合 計	13,065,841	100.0	12,049,749	100.0	1,016,092	8.4

(2) 歳出

単位(千円)

区分 科目(款)	令和6年度		令和5年度		比較(C) (A)-(B)	対前年 伸率(%) (C)/(B)
	予算額(A)	構成比	予算額(B)	構成比		
01 議会費	133,607	1.0	130,890	1.1	2,717	2.1
02 総務費	1,700,665	13.0	1,496,649	12.4	204,016	13.6
03 民生費	5,044,052	38.6	4,805,771	39.9	238,281	5.0
04 衛生費	873,443	6.7	870,983	7.2	2,460	0.3
05 労働費	19,596	0.1	20,847	0.2	△ 1,251	△ 6.0
06 農林水産業費	216,926	1.7	66,126	0.5	150,800	228.0
07 商工費	56,502	0.4	39,542	0.3	16,960	42.9
08 土木費	1,185,971	9.1	1,189,850	9.9	△ 3,879	△ 0.3
09 消防費	519,915	4.0	526,919	4.4	△ 7,004	△ 1.3
10 教育費	2,293,206	17.6	1,867,034	15.5	426,172	22.8
11 災害復旧費	0	0.0	0	0.0	0	0.0
12 公債費	991,958	7.6	1,005,138	8.3	△ 13,180	△ 1.3
13 諸支出金	0	0.0	0	0.0	0	0.0
14 予備費	30,000	0.2	30,000	0.3	0	0.0
合計	13,065,841	100.0	12,049,749	100.0	1,016,092	8.4

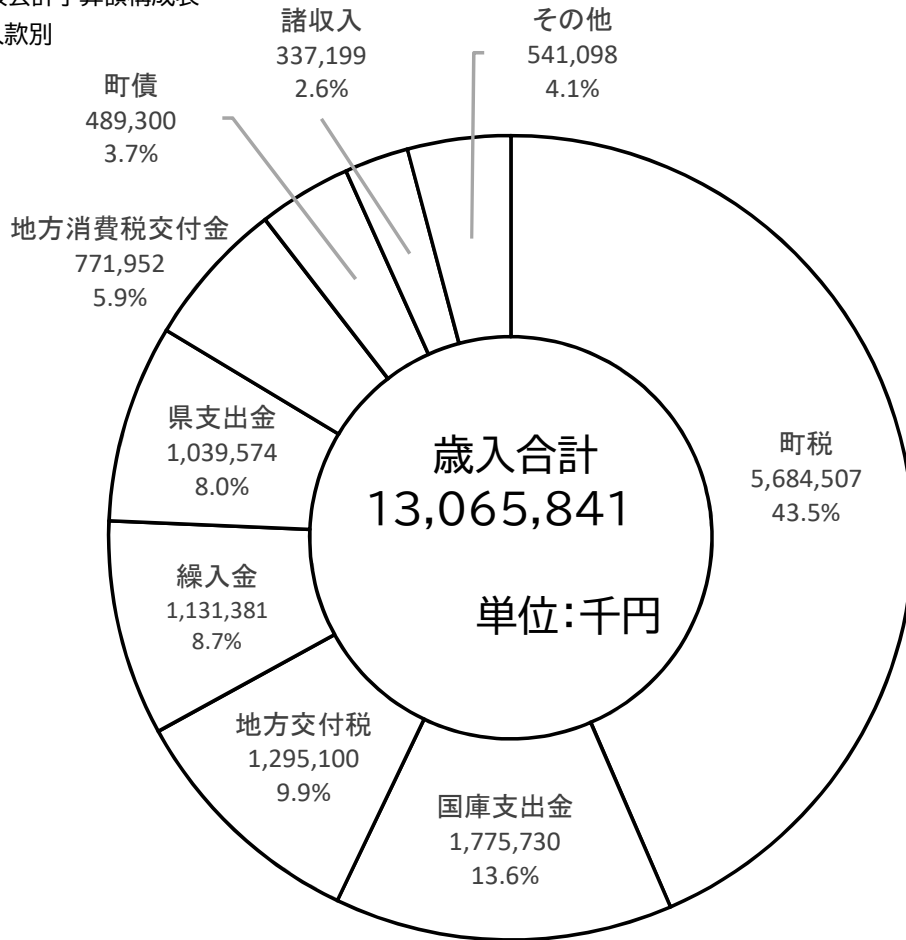
3 一般会計性質別集計表

単位(千円)

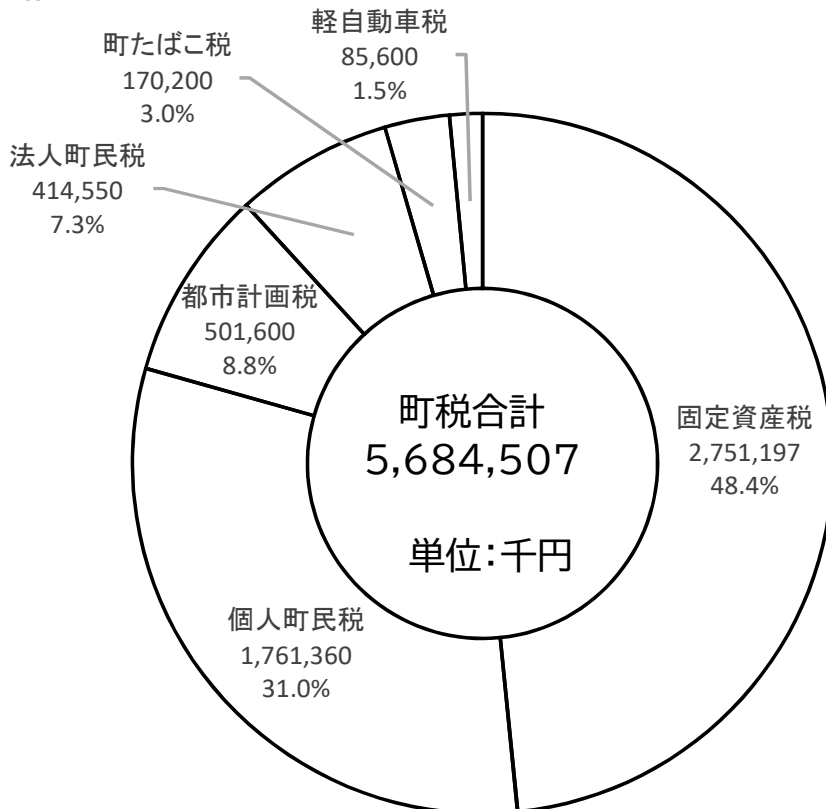
区 分 性 質	令和6年度		令和5年度		比 較(C) (A)-(B)	対前年 伸率(%) (C)/(B)
	予算額(A)	構成比	予算額(B)	構成比		
01 人 件 費	2,299,896	17.6	2,120,042	17.6	179,854	8.5
02 物 件 費	2,567,561	19.7	2,369,579	19.7	197,982	8.4
03 維 持 補 修 費	40,198	0.3	40,124	0.3	74	0.2
04 扶 助 費	2,980,373	22.8	2,944,242	24.4	36,131	1.2
05 補 助 費 等	1,548,308	11.9	1,565,028	13.0	△ 16,720	△ 1.1
06 公 債 費	991,958	7.6	1,005,138	8.3	△ 13,180	△ 1.3
07 積 立 金	15,711	0.1	12,761	0.1	2,950	23.1
08 投資及び出資金	128,752	1.0	139,000	1.2	△ 10,248	△ 7.4
09 貸 付 金	5,924	0.0	7,165	0.1	△ 1,241	△ 17.3
10 繰 出 金	1,278,991	9.8	1,240,357	10.3	38,634	3.1
11 普通建設事業費	1,178,169	9.0	576,313	4.8	601,856	104.4
(1) 補助事業費	471,530	3.6	20,000	0.2	451,530	2257.7
(2) 単独事業費	706,639	5.4	556,313	4.6	150,326	27.0
12 災害復旧事業費	0	0.0	0	0.0	0	0.0
13 予 備 費	30,000	0.2	30,000	0.2	0	0.0
合 計	13,065,841	100.0	12,049,749	100.0	1,016,092	8.4

4 一般会計予算額構成表

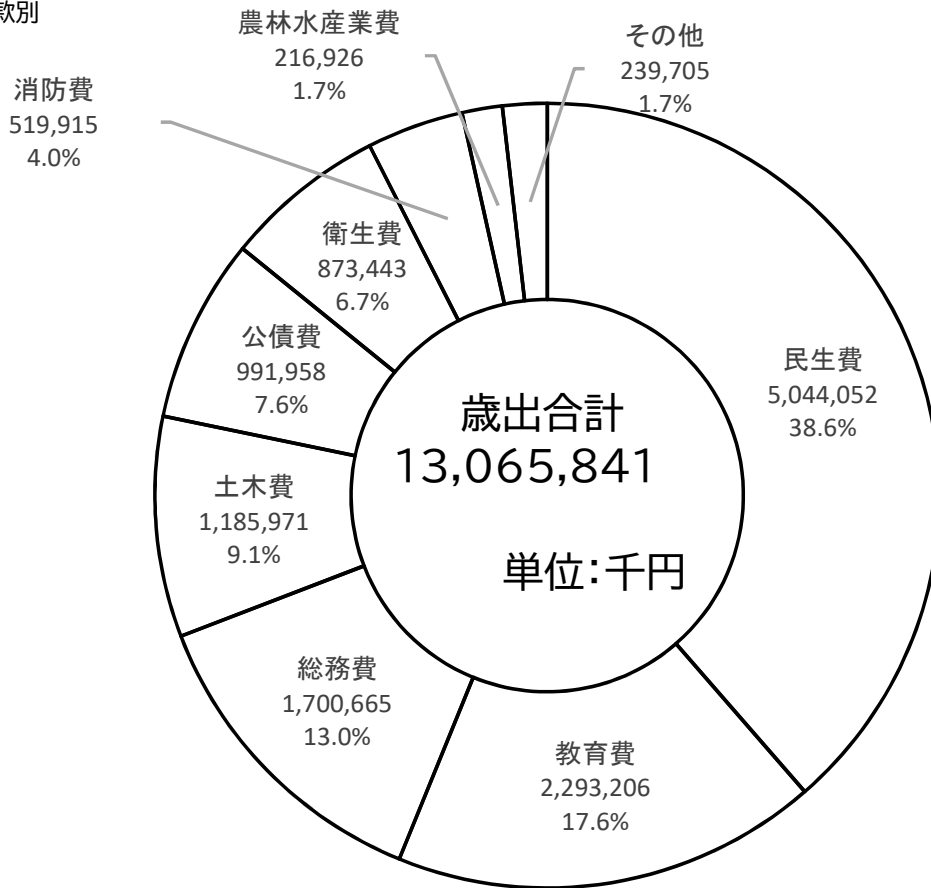
(1)歳入款別



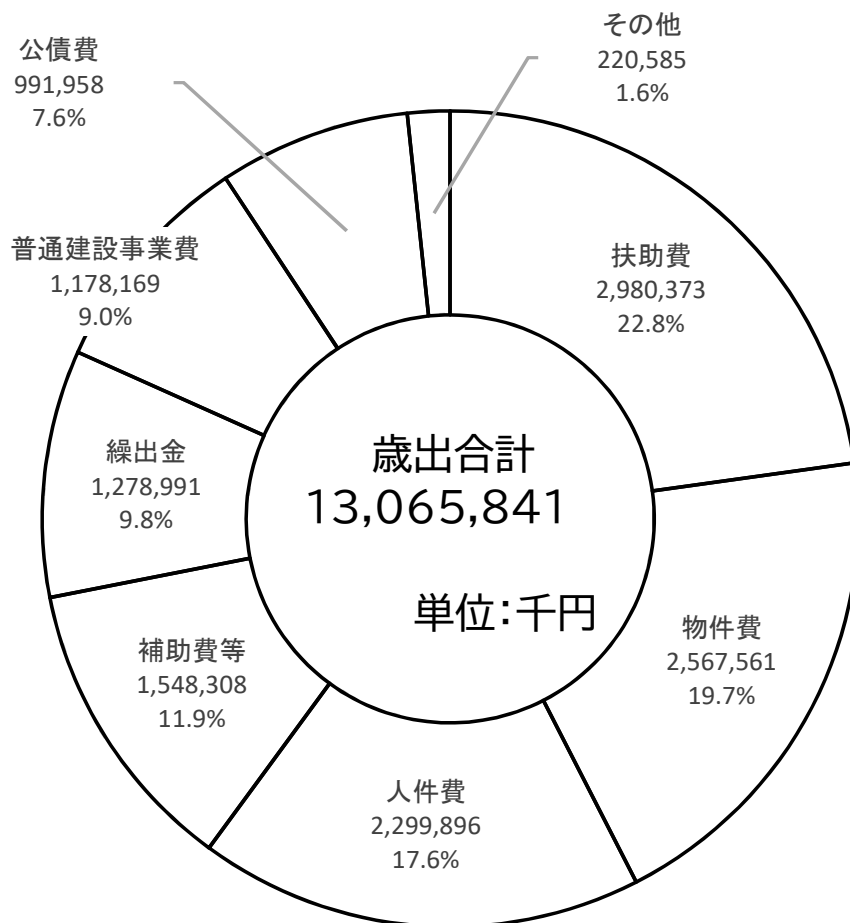
(2)歳入税目別



(3)歳出款別

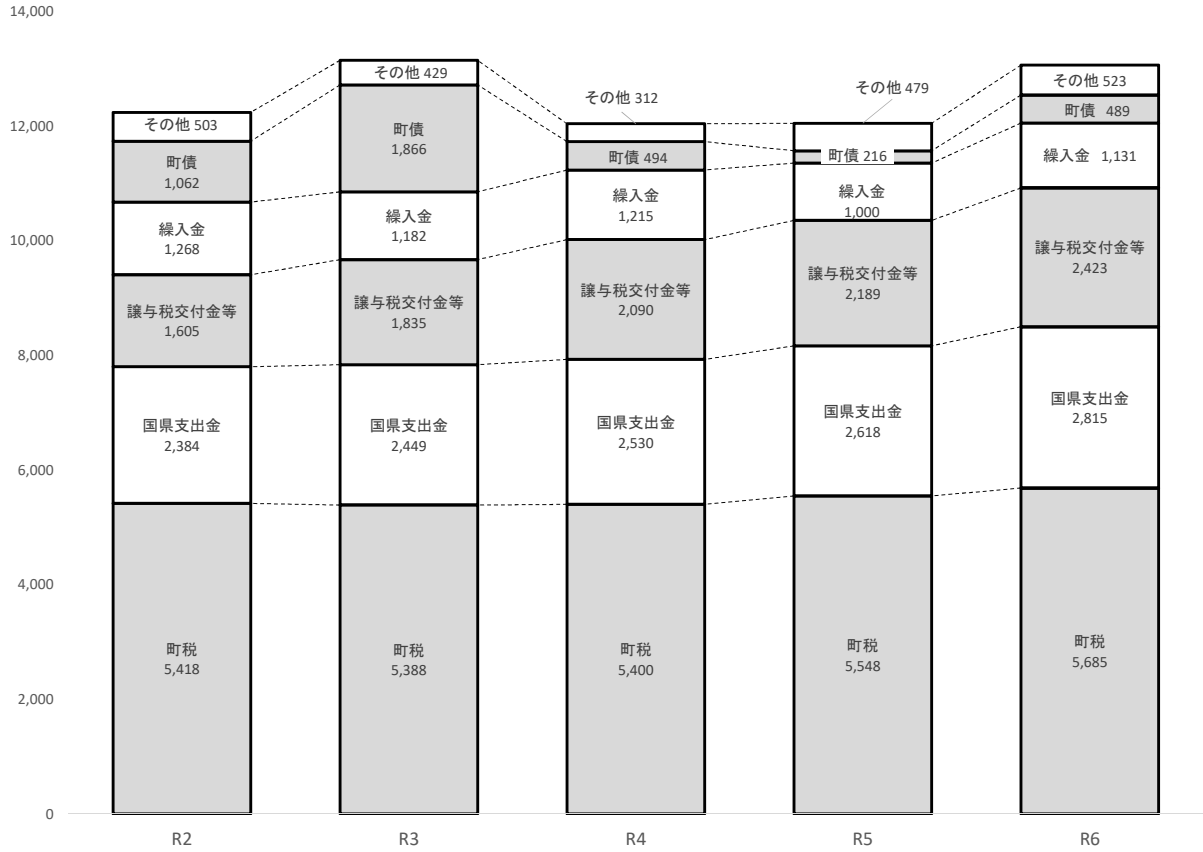


(4)歳出性質別



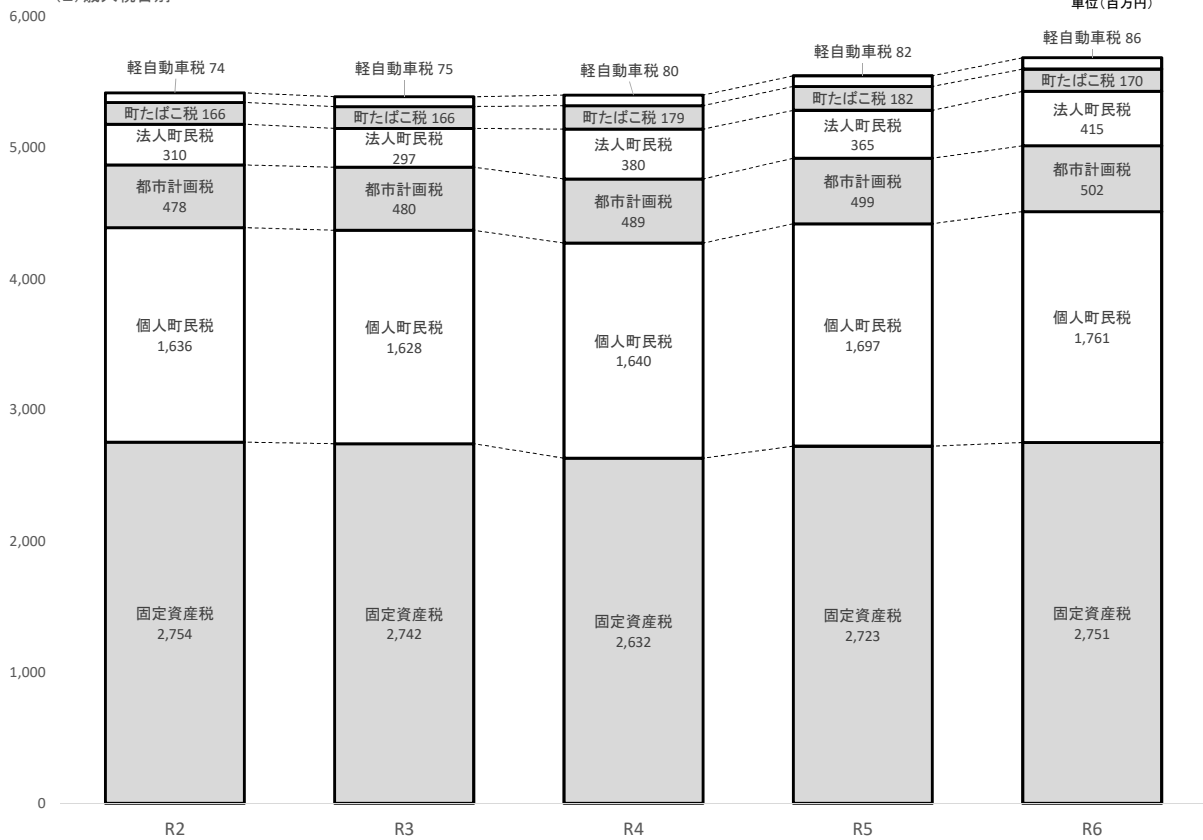
5 一般会計予算額の推移
(1) 歳入款別

単位(百万円)

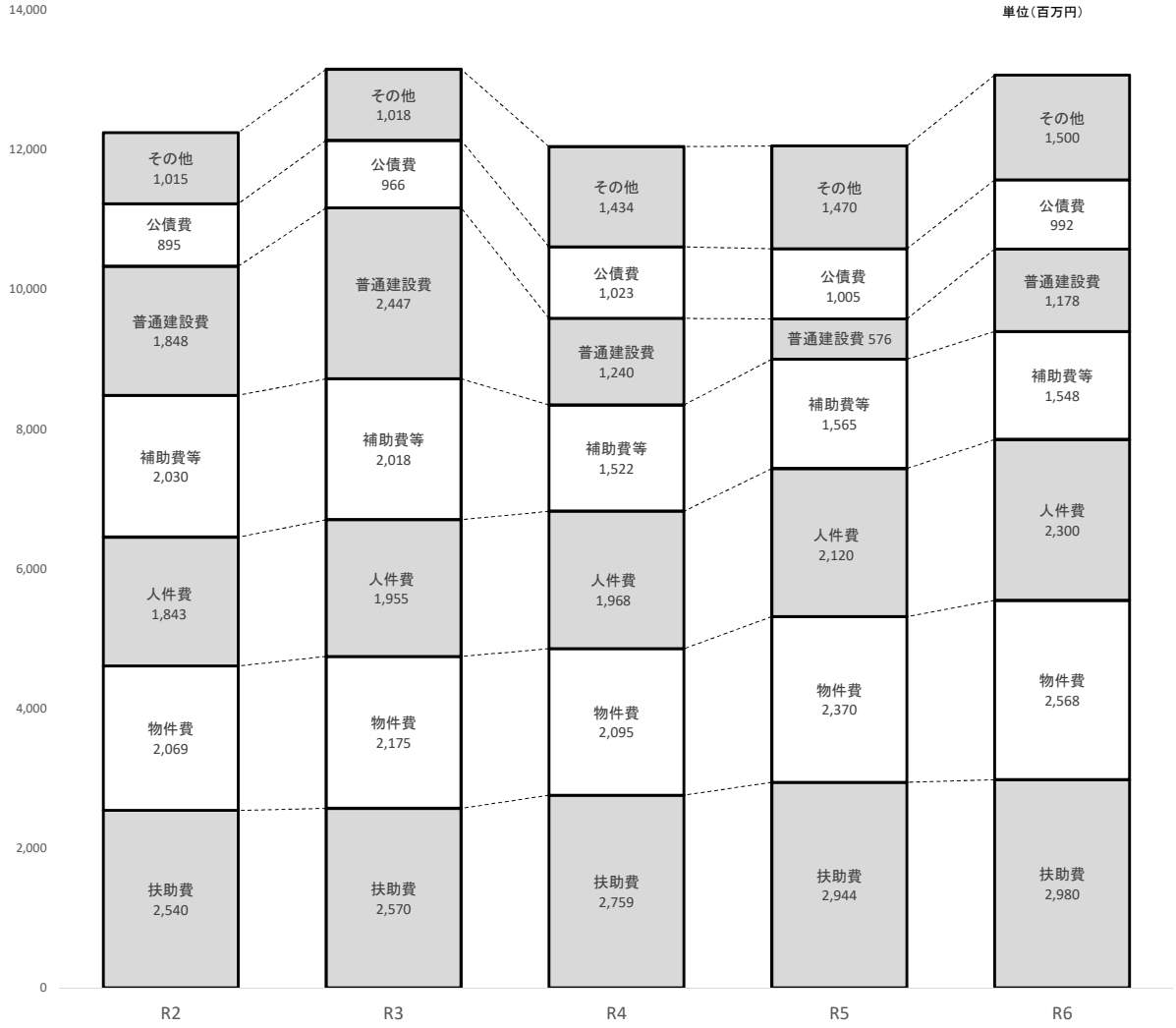


(2) 歳入税目別

単位(百万円)



(3) 歳出性質別



(4) 一般会計町債現在高

