

令和 3 年度

播磨町水道事業会計予算説明書



# 令和3年度播磨町水道事業会計予算実施計画

## 収益的収入及び支出

### 収 入

款	項	目	予定額(千円)	備考
1 水道事業収益			659,004	
	(1) 営業収益		559,911	
		1 給水収益	545,434	
		2 受託工事収益	9,963	
		4 その他営業収益	4,514	
	(2) 営業外収益		99,092	
		1 受取利息及び配当金	285	
		4 長期前受金戻入	79,003	
		5 雑収益	19,804	
	(3) 特別利益		1	
		2 過年度損益修正益	1	

支 出

款	項	目	予定額（千円）	備 考	
1 水道事業費用	(1) 営業費用		615,365		
		1 原水及び浄水費	261,328		
		2 配水及び給水費	64,428		
		3 受託工事費	8,858		
		4 業務費	27,469		
		5 総係費	28,207		
		6 減価償却費	189,745		
		7 資産減耗費	2,975		
		8 その他営業費用	1		
	(2) 営業外費用			21,854	
		1 支払利息及び 企業債取扱諸費		19,997	
		4 消費税及び 地方消費税		1,857	
	(3) 特別損失			500	
		2 過年度損益修正損		500	
	(4) 予備費			10,000	
		1 予備費		10,000	

資 本 的 収 入 及 び 支 出

収 入

款	項	目	予 定 額 ( 千 円 )	備 考
1 資 本 的 収 入			264,298	
	(1) 企 業 債		205,200	
		1 企 業 債	205,200	
	(2) 負 担 金		59,098	
		1 負 担 金	59,098	

支 出

款	項	目	予 定 額 ( 千 円 )	備 考
1 資 本 的 支 出			676,184	
	(1) 建 設 改 良 費		449,087	
		1 工 事 費	431,073	
		2 営 業 設 備 費	18,014	
	(2) 企 業 債 償 還 金		127,097	
		1 企 業 債 償 還 金	127,097	
(3) 投 資		100,000		
	1 投 資	100,000		

令和3年度 播磨町水道事業予定キャッシュ・フロー計算書

(令和3年4月1日から令和4年3月31日まで)

(単位 千円)

1	業務活動によるキャッシュ・フロー	
	当年度純利益	34,719
	減価償却費	189,745
	固定資産除却費	2,975
	賞与引当金の増加額	715
	長期前受金戻入額	△ 79,003
	受取利息及び配当金	△ 285
	支払利息及び企業債取扱諸費	19,997
	未収金の増加額	△ 14,328
	未払金の増加額	1,352
	たな卸資産の増加額	△ 2,646
	その他流動負債の減少額	△ 603
	小計	152,638
	受取利息及び配当金	285
	支払利息及び企業債取扱諸費	△ 19,997
	業務活動によるキャッシュ・フロー①	132,926
2	投資活動によるキャッシュ・フロー	
	有形固定資産の取得による支出	△ 379,681
	有価証券の取得による支出	△ 100,000
	国庫補助金・負担金等による収入	51,442
	投資活動によるキャッシュ・フロー②	△ 428,239
3	財務活動によるキャッシュ・フロー	
	建設改良費等の財源に充てるための企業債による収入	205,200
	建設改良費等の財源に充てるための企業債の償還による支出	△ 127,096
	財務活動によるキャッシュ・フロー③	78,104
	資金減少額 ④=①+②+③	△ 217,209
	資金期首残高	1,039,309
	資金期末残高	822,100

## 給 与 費 明 細 書 (会計年度任用職員以外の職員)

### 1 総 括

区 分	職員数 (人)	給 与 費					法定福利費 (千円)	合 計 (千円)
		報 酬 (千円)	給 料 (千円)	賃 金 (千円)	手 当 (千円)	計 (千円)		
本 年 度	損益勘定支弁職員 ( 0 ) 5	0	17,574	0	13,558	31,132	8,844	39,976
	資本勘定支弁職員 ( 1 ) 3	0	12,286	0	8,207	20,493	5,868	26,361
	合 計 ( 1 ) 8	0	29,860	0	21,765	51,625	14,712	66,337
前 年 度	損益勘定支弁職員 ( 0 ) 5	0	19,459	0	15,584	35,043	9,938	44,981
	資本勘定支弁職員 ( 1 ) 2	0	8,754	0	5,378	14,132	3,498	17,630
	合 計 ( 1 ) 7	0	28,213	0	20,962	49,175	13,436	62,611
比 較	損益勘定支弁職員 ( 0 ) 0	0	△ 1,885	0	△ 2,026	△ 3,911	△ 1,094	△ 5,005
	資本勘定支弁職員 ( 0 ) 1	0	3,532	0	2,829	6,361	2,370	8,731
	合 計 ( 0 ) 1	0	1,647	0	803	2,450	1,276	3,726

\* ( ) は再任用短時間勤務職員及び任期付短時間勤務職員について外書きしたもの

手 当 の 内 訳	区 分	扶養手当 (千円)	管理職手当 (千円)	地域手当 (千円)	通勤手当 (千円)	住居手当 (千円)	期末勤勉手当 (千円)
		本年度	918	1,800	981	1,108	649
	前年度	996	1,320	919	1,140	684	12,475
	比 較	△ 78	480	62	△ 32	△ 35	62
内 訳	区 分	時間外勤務 手当(千円)	管理職特別勤 務手当(千円)	緊急呼出手当 (千円)			合 計 (千円)
	本年度	3,694	60	18			21,765
	前年度	3,350	60	18			20,962
	比 較	344	0	0			803

### 2 給料及び手当の増減額の明細

区 分	増 減 額 (千円)	増減事由別内訳 (千円)		説 明	備 考
給 料	1,647	給 与 改 定 に 伴 う 増 減 分	0		
		昇 給 に 伴 う 増 加 分	435		平均昇給率 0.51%
		昇給期間短縮に伴 う増加分	0		
		その他の増減分	1,212		異動等による増
手 当	803	制 度 改 正 に 伴 う 増 減 分	△ 141	期末勤勉手当 △ 141	
		その他の増減分	944	扶養手当 △ 78 管理職手当 480 地域手当 62 住居手当 △ 35 期末勤勉手当 203 通勤手当 △ 32 時間外手当 344	職員手当支給対象人員の変動に伴う増減

3 給料及び手当の状況

(1) 職員1人当たりの給与

区 分		事務・技術職	技能労務職
令和3年1月1日現在	平均給料月額(円)	297,450	
	平均給与月額(円)	353,339	
	平均年齢(歳)	37.6	
令和2年1月1日現在	平均給料月額(円)	304,043	
	平均給与月額(円)	361,532	
	平均年齢(歳)	38.6	

(2) 初任給

区 分	事務・技術職(円)	技能労務職(円)	一般会計の制度		備 考
			一般行政職(円)	技能労務職(円)	
高 校 卒	160,100		160,100		
短 大 卒	171,700		171,700		
大 学 卒	188,700		188,700		

(3) 級別職員数

区 分	事務・技術職			技能労務職			備 考
	級	職員数(人)	構成比(%)	級	職員数(人)	構成比(%)	
令和3年1月1日 現 在	1級	1	12.5				
	2級	1	12.5				
	3級	3	37.5				
	4級	0	0.0				
	5級	2	25.0				
	6級	1	12.5				
	7級	0	0.0				
	計	8	100.0				
令和2年1月1日 現 在	1級	0	0.0				
	2級	1	16.6				
	3級	3	50.0				
	4級	1	16.7				
	5級	1	16.7				
	6級	0	0.0				
	7級	0	0.0				
	計	6	100.0				

(級別の標準的な職務内容)

区 分	1 級	2 級	3 級	4 級
事務・技術職	主事・技師	主事・技師	主 査	リーダー・補佐・主任
技能労務職				

区 分	5 級	6 級	7 級	
事務・技術職	リーダー	統 括	理 事	
技能労務職				



## (4) 昇給

区 分		合 計	事務・技術職	技能労務職	
本年度	職 員 数 (A) (人)	8	8		
	昇給に係る職員数 (B) (人)	8	8		
	号給数別内訳	1号給 (人)	0	0	
		2号給 (人)	0	0	
		3号給 (人)	0	0	
		4号給 (人)	8	8	
		6号給 (人)	0	0	
		8号給 (人)	0	0	
比 率 (B) / (A) (%)	100.0	100.0			
前年度	職 員 数 (A) (人)	7	7		
	昇給に係る職員数 (B) (人)	7	7		
	号給数別内訳	1号給 (人)	0	0	
		2号給 (人)	0	0	
		3号給 (人)	0	0	
		4号給 (人)	7	7	
		6号給 (人)	0	0	
		8号給 (人)	0	0	
比 率 (B) / (A) (%)	100.0	100.0			

## (5) 特殊勤務手当

区 分	全 職 種	事務・技術職	技能労務職
給料総額に対する比率 (%)	0.02	0.02	—
支給対象職員の比率 (%) (令和3年1月1日現在)	12.50	12.50	—
支給対象職員1人当たり 平均支給月額(円)	63	63	—
代表的な特殊勤務手当の名称	緊急呼出手当		

## (6) 期末手当・勤勉手当

区 分	支 給 期 別 支 給 率		支給率計 (月分)	職制上の段階、職務の 級等による加算措置	備 考
	6月(月分)	12月(月分)			
本 年 度	( 1.175 )	( 1.175 )	( 2.350 )	(無)	
	2.225	2.225	4.450	有	
前 年 度	( 1.175 )	( 1.175 )	( 2.350 )	(無)	
	2.250	2.250	4.500	有	
一般会計の制度	( 1.175 )	( 1.175 )	( 2.350 )	(無)	
	2.225	2.225	4.450	有	

\* ( ) は再任用短時間勤務職員について記載したもの

## (7) その他の手当

区 分	一般会計の制度との異同	差 異 の 内 容
扶 養 手 当	同 じ	
地 域 手 当	同 じ	
住 居 手 当	同 じ	
通 勤 手 当	同 じ	

## 給 与 費 明 細 書 (会計年度任用職員)

### 1 総 括

区 分	職員数 (人)	給 与 費					法定福利費 (千円)	合 計 (千円)	
		報 酬 (千円)	給 料 (千円)	賃 金 (千円)	手 当 (千円)	計 (千円)			
本 年 度	損益勘定支弁職員	3	0	4,319	0	1,315	5,634	852	6,486
	資本勘定支弁職員	0	0	0	0	0	0	0	0
	合 計	3	0	4,319	0	1,315	5,634	852	6,486
前 年 度	損益勘定支弁職員	4	0	5,389	0	1,237	6,626	1,003	7,629
	資本勘定支弁職員	0	0	0	0	0	0	0	0
	合 計	4	0	5,389	0	1,237	6,626	1,003	7,629
比 較	損益勘定支弁職員	△ 1	0	△ 1,070	0	78	△ 992	△ 151	△ 1,143
	資本勘定支弁職員	0	0	0	0	0	0	0	0
	合 計	△ 1	0	△ 1,070	0	78	△ 992	△ 151	△ 1,143

手 当 の  内 訳	区 分	扶養手当 (千円)	管理職手当 (千円)	地域手当 (千円)	通勤手当 (千円)	住居手当 (千円)	期末勤勉手当 (千円)
	本年度	0	0	131	47	0	945
	前年度	0	0	163	99	0	783
	比 較	0	0	△ 32	△ 52	0	162
内 訳	区 分	時間外勤務 手当(千円)	管理職特別勤 務手当(千円)	緊急呼出手当 (千円)			合 計 (千円)
	本年度	192	0	0			1,315
	前年度	192	0	0			1,237
	比 較	0	0	0			78

### 2 給料及び手当の増減額の明細

区 分	増 減 額 (千円)	増減事由別内訳 (千円)		説 明	備 考
給 料	△ 1,070	給 与 改 定 に 伴 う 増 減 分	0		
		昇 給 に 伴 う 増 加 分	0		
		昇給期間短縮に 伴 う 増 加 分	0		
		その他の増減分	△ 1,070		異動等による減
手 当	78	制 度 改 正 に 伴 う 増 減 分	△ 19	期末勤勉手当	△ 19
		その他の増減分	97	地域手当 期末勤勉手当 通勤手当	△ 32 181 △ 52

### 3 給料及び手当の状況

#### (1) 特殊勤務手当

区 分	全 職 種	事 務 ・ 技 術 職	技 能 労 務 職
給料総額に対する比率 (%)	0.00	0.00	—
支給対象職員の比率 (%) (令和3年1月1日現在)	0.00	0.00	—
支給対象職員1人当たり 平均支給月額(円)	0	0	—
代表的な特殊勤務手当の名称	緊急呼出手当		

#### (2) 期末手当・勤勉手当

区 分	支 給 期 別 支 給 率		支給率計 (月分)	職制上の段階、職務の 級等による加算措置	備 考
	6月(月分)	12月(月分)			
本 年 度	1.275	1.275	2.550	無	
前 年 度	1.300	1.300	2.600	無	
一般会計の制度	1.275	1.275	2.550	無	

#### (3) その他の手当

区 分	一般会計の制度との異同	差 異 の 内 容
地 域 手 当	同 じ	
通 勤 手 当	同 じ	

## 債務負担行為に関する調書

事項	限度額	前年度未までの支払 義務発生（見込）額		当該年度以降の支払 義務発生予定額		左の財源内訳			
		期間	金額	期間	金額	国庫補助金	企業債	その他	千円
大中地区（第2工区）基幹管 路布設替工事	千円 170,000	—	千円 —	令和3年度	170,000	千円 0	千円 102,000	千円 68,000	千円
		—	千円 —	令和3年度	8,131	千円 0	千円 0	千円 8,131	千円
水道料金改定支援業務委託	千円 8,131	—	千円 —	令和3年度	8,131	千円 0	千円 0	千円 8,131	千円

令和2年度 播磨町水道事業会計予定損益計算書  
(令和2年4月1日から令和3年3月31日まで)

(単位 千円)

1	営業収益			
	(1) 給水収益	448,361		
	(2) 受託工事収益	17,940		
	(3) その他営業収益	<u>4,055</u>	470,356	
2	営業費用			
	(1) 原水及び浄水費	199,343		
	(2) 配水及び給水費	59,566		
	(3) 受託工事費	14,499		
	(4) 業務費	22,945		
	(5) 総係費	22,487		
	(6) 減価償却費	200,471		
	(7) 資産減耗費用	1,841		
	(8) その他営業費用	<u>1</u>	<u>521,153</u>	
	営業損失			50,797
3	営業外収益			
	(1) 受取利息及び配当金	300		
	(2) 他会計補助金	36,944		
	(3) 長期前受金戻入	81,979		
	(4) 雑収益	<u>20,810</u>	140,033	
4	営業外費用			
	(1) 支払利息及び企業債 取扱諸費	21,694		
	(2) その他営業外費用	<u>5,684</u>	<u>27,378</u>	<u>112,655</u>
	経常利益			61,858
5	特別利益			
	(1) 固定資産売却益	0		
	(2) 過年度損益修正益	1		
	(3) その他特別利益	<u>0</u>	1	
6	特別損失			
	(1) 固定資産売却損	0		
	(2) 過年度損益修正損	455		
	(3) その他特別損失	<u>0</u>	<u>455</u>	<u>△ 454</u>
	当年度純利益			61,404
	前年度繰越利益剰余金			1,914,076
	その他未処分利益剰余金変動額			142,923
	当年度未処分利益剰余金			<u><u>2,118,403</u></u>

令和2年度 播磨町水道事業予定貸借対照表  
(令和3年3月31日)

(単位 千円)

資 産 の 部

1 固 定 資 産

(1) 有 形 固 定 資 産

イ 土 地		423,884	
ロ 建 物	348,627		
減価償却累計額	<u>245,975</u>	102,652	
ハ 構 築 物	8,444,402		
減価償却累計額	<u>4,462,211</u>	3,982,191	
ニ 機 械 及 び 装 置	1,480,269		
減価償却累計額	<u>1,023,503</u>	456,766	
ホ 車 両 運 搬 具	5,269		
減価償却累計額	<u>4,134</u>	1,135	
ヘ 工 器 具 備 品	49,275		
減価償却累計額	<u>41,760</u>	7,515	
トリ 一 次 資 産	0		
減価償却累計額	<u>0</u>	0	
チ 建 設 仮 勘 定		<u>8,280</u>	
有形固定資産合計			4,982,423

(2) 無 形 固 定 資 産

イ 電 話 加 入 権		<u>3</u>	
無形固定資産合計			3

(3) 投 資

イ 投 資 有 価 証 券		300,000	
ロ そ の 他 投 資		35	
貸倒引当金		<u>2</u>	33
投資合計			<u>300,033</u>

固定資産合計 5,282,459

2 流 動 資 産

(1) 現 金 預 金		1,039,309	
(2) 未 収 金	25,546		
貸倒引当金	<u>2,969</u>	22,577	
(3) 有 価 証 券		0	
(4) 貯 蔵 品		15,670	
(5) 前 払 金		0	
(6) その他流動資産		<u>0</u>	
流動資産合計			<u>1,077,556</u>
資 産 合 計			<u><u>6,360,015</u></u>

(単位 千円)

負債の部

3 固定負債

(1) 企業債	864,915	
(2) リース債務	<u>0</u>	
固定負債合計		864,915

4 流動負債

(1) 一時借入金	0	
(2) 企業債	127,096	
(3) リース債務	0	
(4) 未払金	100,283	
(5) 未払費用	0	
(6) 前受金	2,000	
(7) 引当金	4,165	
(8) その他流動負債	<u>30,823</u>	
流動負債合計		264,367

5 繰延収益

(1) 長期前受金	4,111,381	
(2) 長期前受金収益化累計額	<u>2,130,064</u>	
繰延収益合計		<u>1,981,317</u>
負債合計		<u><u>3,110,599</u></u>

資本の部

6 資本金

(1) 自己資本金	<u>1,066,835</u>	
自己資本金計		1,066,835

7 剰余金

(1) 資本剰余金		
イ 受贈財産評価額	517	
ロ 寄付金	0	
ハ その他資本剰余金	<u>63,661</u>	
資本剰余金合計		64,178
(2) 利益剰余金		
イ 減債積立金	0	
ロ 建設改良積立金	0	
ハ 当年度未処分利益剰余金	2,118,403	
利益剰余金合計	<u>2,118,403</u>	
剰余金合計		<u>2,182,581</u>
資本合計		<u>3,249,416</u>
負債資本合計		<u><u>6,360,015</u></u>

令和3年度 播磨町水道事業予定貸借対照表  
(令和4年3月31日)

(単位 千円)

資 産 の 部

1 固 定 資 産

(1) 有 形 固 定 資 産

イ 土 地		423,884	
ロ 建 物	348,627		
減価償却累計額	<u>250,235</u>	98,392	
ハ 構 築 物	8,820,306		
減価償却累計額	<u>4,587,324</u>	4,232,982	
ニ 機 械 及 び 装 置	1,446,807		
減価償却累計額	<u>1,030,355</u>	416,452	
ホ 車 両 運 搬 具	5,269		
減価償却累計額	<u>4,394</u>	875	
ヘ 工 器 具 備 品	60,240		
減価償却累計額	<u>40,732</u>	19,508	
トリ 一 次 資 産	0		
減価償却累計額	<u>0</u>	0	
チ 建 設 仮 勘 定		<u>8,280</u>	
有形固定資産合計			5,200,373

(2) 無 形 固 定 資 産

イ 電 話 加 入 権		<u>3</u>	
無形固定資産合計			3

(3) 投 資

イ 投 資 有 価 証 券		400,000	
ロ そ の 他 投 資		35	
貸倒引当金		<u>2</u>	33
投資合計			<u>400,033</u>

固定資産合計 5,600,409

2 流 動 資 産

(1) 現 金 預 金		822,100	
(2) 未 収 金	43,190		
貸倒引当金	<u>2,969</u>	40,221	
(3) 有 価 証 券		0	
(4) 貯 蔵 品		18,316	
(5) 前 払 金		0	
(6) その他流動資産		0	
流動資産合計			<u>880,637</u>
資 産 合 計			<u><u>6,481,046</u></u>



(単位 千円)

## 負債の部

## 3 固定負債

(1) 企業債	940,521	
(2) リース債務	<u>0</u>	
固定負債合計		940,521

## 4 流動負債

(1) 一時借入金	0	
(2) 企業債	129,593	
(3) リース債務	0	
(4) 未払金	132,624	
(5) 未払費用	0	
(6) 前受金	2,000	
(7) 引当金	4,880	
(8) その他流動負債	<u>30,220</u>	
流動負債合計		299,317

## 5 繰延収益

(1) 長期前受金	4,166,138	
(2) 長期前受金収益化累計額	<u>2,209,066</u>	
繰延収益合計		<u>1,957,072</u>
負債合計		<u><u>3,196,910</u></u>

## 資本の部

## 6 資本金

(1) 自己資本金	<u>1,209,758</u>	
自己資本金計		1,209,758

## 7 剰余金

(1) 資本剰余金		
イ 受贈財産評価額	517	
ロ 寄付金	0	
ハ その他資本剰余金	<u>63,661</u>	
資本剰余金合計		64,178
(2) 利益剰余金		
イ 減債積立金	0	
ロ 建設改良積立金	0	
ハ 当年度未処分利益剰余金	<u>2,010,200</u>	
利益剰余金合計		2,010,200
剰余金合計		<u>2,074,378</u>
資本合計		<u>3,284,136</u>
負債資本合計		<u><u>6,481,046</u></u>

## 注記

### I. 重要な会計方針

#### 1 たな卸資産の評価基準及び評価方法

貯蔵品 先入先出法による原価法

#### 2 固定資産の減価償却の方法

##### (1) 有形固定資産

・減価償却の方法 定額法（ただし、取替資産については取替法による。）

・主な耐用年数

建物	15～50年	構築物	8～60年
機械及び装置	6～20年	車両運搬具	4～6年
工器具及び備品	2～20年		

##### (2) リース資産

・所有権移転ファイナンス・リース取引に係るリース資産  
自己所有の固定資産に適用する減価償却方法と同一の方法による。

#### 3 引当金の計上方法

##### (1) 退職給付引当金

退職手当組合に加入しており、「水道職員の退職手当負担金に係る取扱いに関する覚書」に基づき、追加的な負担金は一般会計が負担するため、退職給付引当金は計上していない。

##### (2) 賞与引当金

職員の期末・勤勉手当の支給及びこれに係る法定福利費の支払いに備えるため、当年度末における支給（支払）見込額に基づき、当年度の負担に属する額を計上している。

##### (3) 貸倒引当金

債権の不納欠損による損失に備えるため、実績率等により回収不能見込額を計上している。  
なお、破産更生債権等については別に区分した上で、個別に回収可能性を検討し、回収不能見込額を計上している。

#### 4 消費税及び地方消費税の会計処理

消費税及び地方消費税の会計処理は税抜方式によって行っている。

### II. 予定キャッシュ・フロー計算書等関連

#### 重要な非資金取引

・令和2年度において、民間開発に係る配水管等の受贈財産及び有形固定資産の見込額として26,000,000円を計上している。

### III. 予定貸借対照表等関連

#### 1 企業債の償還に係る他会計の負担

貸借対照表に計上されている企業債（当該年度末日の翌日から起算して1年以内に償還予定のものも含む。）のうち、他会計が負担すると見込まれる額はない。

#### 2 賞与引当金の取崩し

令和2年度において、期末・勤勉手当及びこれに係る法定福利費の支出に際し、賞与引当金3,428,423円を取り崩した。

### IV. セグメント情報の開示

水道事業のみの単一セグメントのため、記載（報告）を省略している。

### V. リース契約により使用する固定資産

#### リース取引の処理方法

ファイナンス・リース取引については、通常の売買取引に係る方法に準じた会計処理を行っている。

令和3年度播磨町水道事業会計予算説明書

収益的収入

款 項	目	節	予定額(千円)	備 考																														
1 水道事業収益			659,004																															
(1) 営業収益			559,911																															
	1 給水収益		545,434																															
		1 水道料金	545,434	<table border="0"> <tr> <td>φ13</td> <td>10,854栓</td> <td>260,745,000円</td> </tr> <tr> <td>φ20</td> <td>5,355栓</td> <td>152,654,000円</td> </tr> <tr> <td>φ25</td> <td>171栓</td> <td>20,854,000円</td> </tr> <tr> <td>φ40</td> <td>62栓</td> <td>23,071,000円</td> </tr> <tr> <td>φ50</td> <td>38栓</td> <td>37,693,000円</td> </tr> <tr> <td>φ75</td> <td>20栓</td> <td>42,729,000円</td> </tr> <tr> <td>φ100</td> <td>2栓</td> <td>4,573,000円</td> </tr> <tr> <td>φ125</td> <td>1栓</td> <td>858,000円</td> </tr> <tr> <td></td> <td>16,503栓</td> <td>543,177,000円</td> </tr> <tr> <td></td> <td>3,467,000m<sup>3</sup></td> <td></td> </tr> </table>	φ13	10,854栓	260,745,000円	φ20	5,355栓	152,654,000円	φ25	171栓	20,854,000円	φ40	62栓	23,071,000円	φ50	38栓	37,693,000円	φ75	20栓	42,729,000円	φ100	2栓	4,573,000円	φ125	1栓	858,000円		16,503栓	543,177,000円		3,467,000m <sup>3</sup>	
φ13	10,854栓	260,745,000円																																
φ20	5,355栓	152,654,000円																																
φ25	171栓	20,854,000円																																
φ40	62栓	23,071,000円																																
φ50	38栓	37,693,000円																																
φ75	20栓	42,729,000円																																
φ100	2栓	4,573,000円																																
φ125	1栓	858,000円																																
	16,503栓	543,177,000円																																
	3,467,000m <sup>3</sup>																																	
				工事用 2,688m <sup>3</sup> 1,943,040円																														
				船舶用 1,020m <sup>3</sup> 314,160円																														
	2 受託工事収益		9,963																															
		2 修繕工事収益	9,963	公共工事に伴う水道管移設工事他																														
	4 その他営業収益		4,514																															
		2 手数料	2,014	設計審査・工事完了検査手数料他																														
		3 負担金	2,500	消火栓維持管理費																														
(2) 営業外収益			99,092																															
	1 受取利息及び配当金		285																															
		1 預金利息	55	預貯金利息																														
		2 有価証券利息	230	有価証券利息																														
	4 長期前受金戻入		79,003																															
		1 受贈長期前受金戻入	8,511																															
		4 加入分担金長期前受金戻入	24,737																															
		5 工事負担金長期前受金戻入	36,636																															
		6 水源開発負担金長期前受金戻入	7,102																															
		7 給水装置負担金長期前受金戻入	2,017																															
	5 雑収益		19,804																															
		2 雑収益	19,804	下水道料金徴収事務負担金他																														
(3) 特別利益			1																															
	2 過年度損益		1																															
		1 過年度損益修正益	1																															

収 益 の 支 出

款 項	目	節	予定額(千円)	備 考
1 水道事業費用			615,365	
(1) 営業費用			583,011	
	1 原水及び浄水費		261,328	
		1 給 料	4,530	職員数 1名
		2 手 当	2,815	手当
		6 賞与引当金繰入額	818	
		7 法 定 福 利 費	2,183	共済短期、長期他
		8 旅 費	53	
		10 備 消 耗 品 費	170	事務用品他
		11 燃 料 費	101	自動車ガソリン代他
		12 光 熱 水 費	278	水源池電気代他
		14 通 信 運 搬 費	759	浄水場電話料金、テレマター回線料他
		15 委 託 料	74,409	浄水施設関連委託料、機械器具保守委託料
		16 手 数 料	252	各種検査手数料
		17 賃 借 料	134	水源地借地料他
		19 修 繕 費	52,708	浄水施設、機械器具等修理代他
		23 材 料 費	1,428	浄水場及び水源地修理用材料
		26 研 修 費	67	職員研修参加費
		33 保 険 料	358	浄水場火災保険、自動車保険
		35 公 課 費	9	自動車重量税
		36 動 力 費	54,299	浄水場及び水源地等電気代
		37 薬 品 費	4,968	滅菌次亜塩素酸ソーダ他
		38 受 水 費	60,944	県水受水費
		41 雑 費	45	図書代、NHK受信料他
	2 配水及び給水費		64,428	
		1 給 料	4,118	職員数 2名（うち 会計年度任用職員 1名）
		2 手 当	2,248	手当
		6 賞与引当金繰入額	414	
		7 法 定 福 利 費	1,478	共済短期、長期他
		8 旅 費	253	日本水道協会研修他
		10 備 消 耗 品 費	164	事務用品他
		11 燃 料 費	275	自動車ガソリン代
		12 光 熱 水 費	80	第2浄水場電気代
		13 印 刷 製 本 費	100	給水装置工事申込書他
		14 通 信 運 搬 費	108	電話料金
		15 委 託 料	20,833	漏水待機委託料、緊急漏水調査委託料
		16 手 数 料	6	第2浄水場し尿処理手数料
		17 賃 借 料	143	JR用地借地料他
		19 修 繕 費	24,713	漏水修理、検満メーター取替他
		22 路 面 復 旧 費	3,630	漏水修理等に伴う道路補修費
		23 材 料 費	5,619	検満メーター、給配水管修理材料
		26 研 修 費	138	職員研修参加費

収 益 の 支 出

款 項	目	節	予定額(千円)	備 考
		32 食 糧 費	10	水防等待機用
		33 保 険 料	47	自動車保険
		35 公 課 費	13	自動車重量税
		41 雑 費	38	図書代他
	3 受 託 工 事 費		8,858	
		19 修 繕 費	8,858	公共事業に伴う水道管移設工事
	4 業 務 費		27,469	
		1 給 料	5,355	職員数 3名 (うち 会計年度任用職員 2名)
		2 手 当	2,602	手当
		6 賞与引当金繰入額	383	
		7 法 定 福 利 費	1,670	共済短期、長期他
		10 備 消 耗 品 費	350	事務用品他
		13 印 刷 製 本 費	1,115	各種帳票他
		14 通 信 運 搬 費	2,229	納入通知書郵送料他
		15 委 託 料	11,345	検針委託料、電算機器保守委託料他
		16 手 数 料	2,310	口座振替手数料、コンビニ収納手数料
		19 修 繕 費	100	電算機器修理代
		33 保 険 料	10	料金収納に伴う現金保険
	5 総 係 費		28,207	
		1 給 料	7,890	職員数 2名
		2 手 当	4,700	手当
		4 報 償 費	340	上下水道運営委員会委員報酬
		6 賞与引当金繰入額	1,373	
		7 法 定 福 利 費	3,885	共済短期、長期他
		8 旅 費	135	日水協総会、事務研修会他
		10 備 消 耗 品 費	300	事務用品他
		11 燃 料 費	33	自動車ガソリン代
		15 委 託 料	7,148	電算機器保守委託料他
		16 手 数 料	11	公金取扱手数料
		17 賃 借 料	10	タンス借上料
		19 修 繕 費	280	車検整備代他
		24 負 担 金	326	各協会負担金他
	26 研 修 費	119	職員研修参加費	
	31 厚 生 福 利 費	82	職員健康診断	
	32 食 糧 費	3	会議用	
	33 保 険 料	248	自動車保険、水道賠償責任保険他	
	35 公 課 費	9	自動車重量税	
	41 雑 費	95	法令追録、図書代他	
	42 貸倒引当金繰入額	1,220		

収 益 的 支 出

款 項	目	節	予定額(千円)	備 考
	6 減 価 償 却 費		189,745	
		44 有 形 固 定 資 産 減 価 償 却 費	189,745	事業用資産の減価償却費
	7 資 産 減 耗 費		2,975	
		46 固 定 資 産 除 却 費	2,975	
	8 その他営業費用		1	
49 雑 支 出		1		
(2) 営 業 外 費 用			21,854	
	1 支 払 利 息 及 び 企 業 債 取 扱 諸 費		19,997	
		50 企 業 債 利 息	19,997	
	4 消 費 税 及 び 地 方 消 費 税		1,857	
		56 消 費 税 及 び 地 方 消 費 税	1,857	
(3) 特 別 損 失			500	
	2 過 年 度 損 益 修 正 損		500	
		58 過 年 度 損 益 修 正 損	500	
(4) 予 備 費			10,000	
	1 予 備 費		10,000	
		61 予 備 費	10,000	

資 本 的 収 入

款 項	目	節	予定額(千円)	備 考
1 資本的収入			264,298	
(1) 企業債			205,200	
	1 企業債		205,200	
		1 企業債	205,200	
(2) 負担金			59,098	
	1 負担金		59,098	
		1 工事負担金	11,343	消火栓新設工事負担金他
		2 加入分担金	35,090	φ13 50件 φ20 120件 他
		3 給水装置負担金	2,545	φ13 50件 φ20 120件 他
		4 雑 収 益	10,120	水源開発負担金

資 本 的 支 出

款 項	目	節	予定額(千円)	備 考
1 資本的支出			676,184	
(1) 建設改良費			449,087	
	1 工事費		431,073	
		1 給 料	12,286	職員数 4名 (うち 任期付任用職員 1名)
		2 手 当	6,617	手当
		6 賞与引当金繰入額	1,892	
		7 法 定 福 利 費	5,566	共済短期、長期他
		8 旅 費	29	工場検査他
		10 備 消 耗 品 費	300	白焼、事務用品他
		11 燃 料 費	46	自動車ガソリン代
		15 委 託 料	48,399	設計業務委託料他
		18 工 事 請 負 費	355,800	配水管布設替工事他
		41 雑 費	138	図書代他
	2 営業設備費		18,014	
		62 メ ー タ ー 費	802	新設メーター代
		63 機 械 及 び 装 置 購 入 費	2,238	深井戸用水中ポンプ
		65 工 器 具 備 品 購 入 費	14,974	管路管理システム、検針用ハンディターミナル他
(2) 企業債償還金			127,097	
	1 企業債償還金		127,097	
		67 元 金 償 還 金	127,097	
(3) 投 資			100,000	
	1 投 資		100,000	
		68 投 資 有 価 証 券	100,000	





令和 3 年度

播磨町水道事業会計予算参考資料



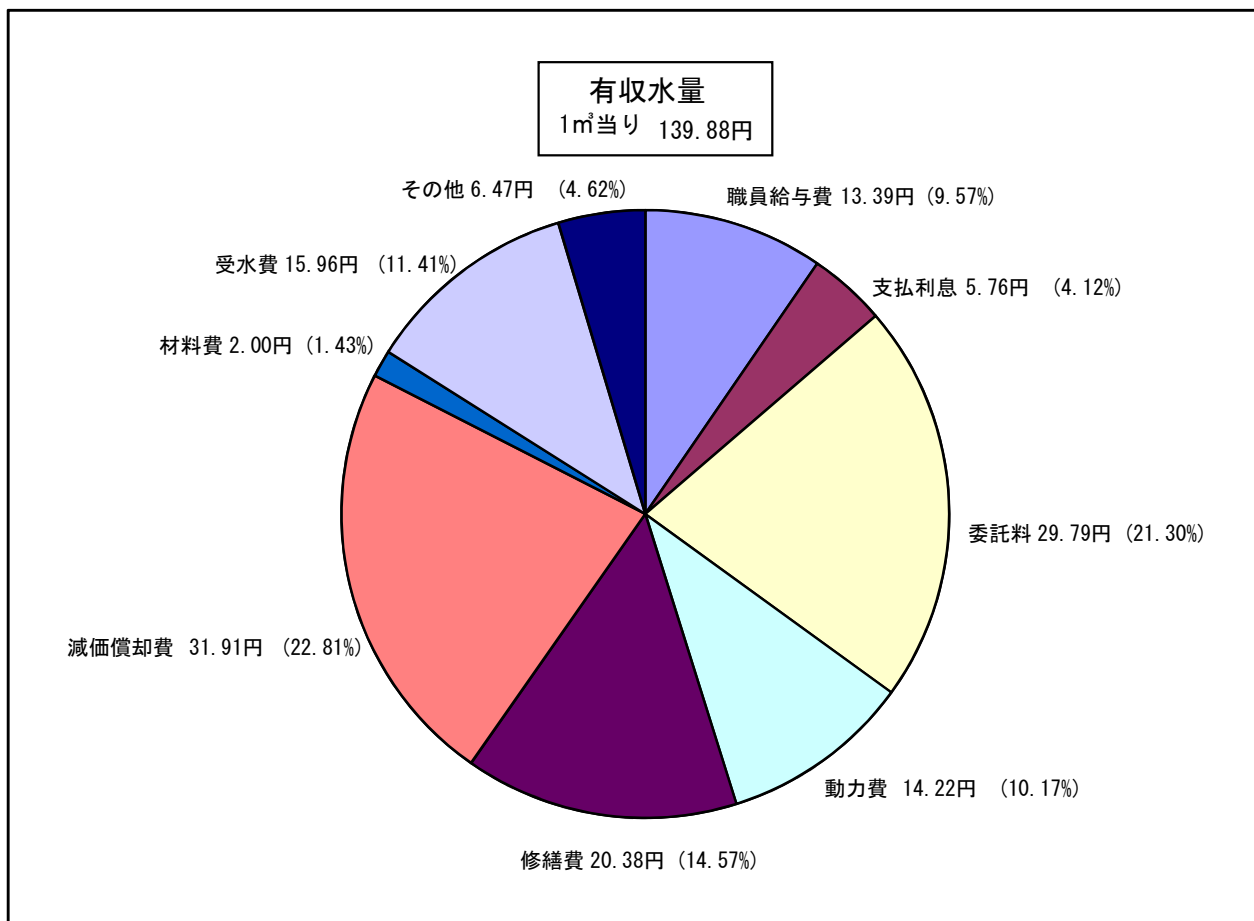
1 令和3年度予算による原価計算

(税抜)

科 目	金 額 (千円)	1 m <sup>3</sup> 当り単価(円)
原水及び浄水費	238,625	68.76
配水及び給水費	59,808	17.23
業 務 費	25,867	7.45
総 係 費	27,442	7.91
減価償却費	110,742	31.91
資産減耗費	2,975	0.86
その他営業費用	1	0.00
営業外費用	19,997	5.76
給水原価		139.88

有収水量 3,470,708m<sup>3</sup>

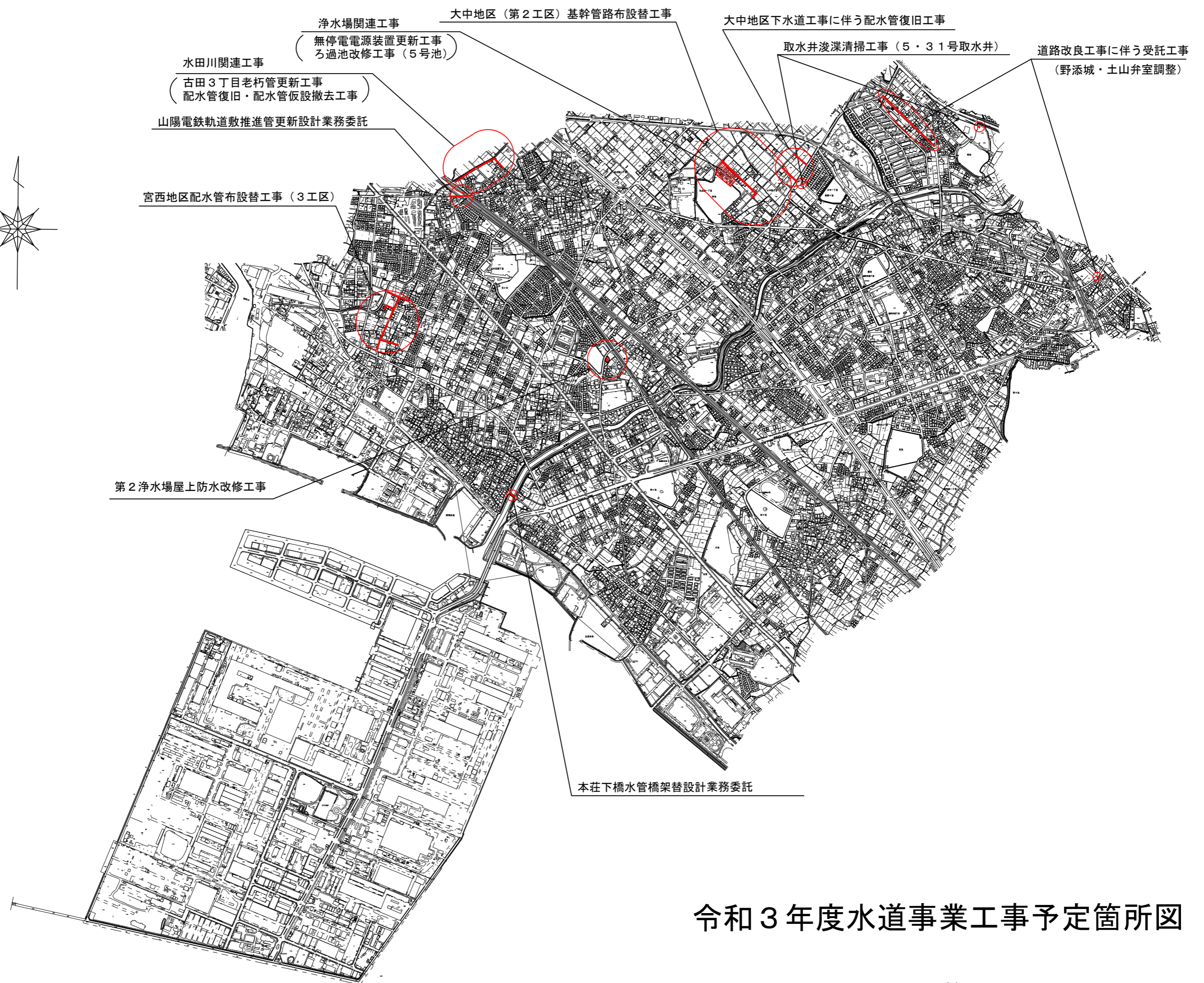

2 令和3年度予算による水1m<sup>3</sup>の費用構成



收益的及び資本的財政収支計画表

決算 決算見込 予算 → 計画 (単位 千円)

年度	2019	2020	2021	2022	2023	2024	2025	2026
收益的収支	料金収入	511,390	448,361	495,849	485,555	482,694	480,277	476,306
	受託工事収益	1,800	17,940	9,963	5,360	5,350	5,350	5,350
	その他	3,939	4,055	4,514	3,505	3,505	3,505	3,505
	受取利息及び配当金	473	300	285	187	69	67	66
	雑収益	23,015	20,810	18,072	17,951	17,981	18,194	18,033
	特別利益	0	1	1	0	0	0	0
	他会計補助金	0	36,944	0	0	0	0	0
	長期前受金戻入	99,723	81,979	79,003	76,606	75,534	74,622	74,141
	計(A)	640,340	610,390	607,687	589,154	585,133	582,015	579,398
	人件費	16,875	23,164	21,893	18,811	18,811	18,811	18,811
その他	20,362	24,811	24,525	27,402	27,402	27,402	27,402	
動力費	38,120	49,530	49,363	49,629	49,629	49,629	49,629	
薬品費	4,266	4,601	4,516	4,602	4,602	4,602	4,602	
修繕費	18,231	46,822	70,728	35,001	35,190	38,115	35,798	
その他	125,843	121,515	128,289	106,671	108,161	113,611	108,368	
受託工事費	1,473	14,499	8,053	5,000	5,000	5,000	5,000	
県水受水費	58,256	41,424	55,404	58,195	58,255	58,195	58,195	
減価償却費	193,140	200,471	189,745	189,597	193,061	202,547	208,283	
支払利息	20,769	21,694	19,997	19,533	18,869	18,076	17,213	
特別損失	82	455	455	455	455	455	455	
計(B)	497,417	548,986	572,968	514,896	519,435	536,443	533,756	
差引(A-B)(C)	142,923	61,404	34,719	74,258	65,698	45,572	45,642	
資本的収支	企業債	116,000	137,600	205,200	210,000	210,000	210,000	210,000
	他会計借入金	0	0	0	0	0	0	0
	工事負担金	6,175	7,199	11,343	0	0	0	0
	加入分担保金	44,070	35,926	35,090	32,724	31,087	29,532	28,055
	給水装置負担金	3,321	2,576	2,545	2,379	2,260	2,147	2,039
	雑収益	15,230	10,120	10,120	8,596	8,166	7,757	7,369
	固定資産売却代金	0	0	0	0	0	0	0
	投資償還金	0	0	0	300,000	0	0	0
	計(E)	184,796	193,421	264,298	553,699	251,513	249,436	247,463
	工事費他	607,667	297,047	431,073	385,500	385,508	385,516	385,524
営業設備費	3,343	1,319	18,014	3,500	3,500	3,500	3,500	
企業債償還金	106,081	120,069	127,097	134,407	143,962	153,574	154,953	
長期借入金償還金	0	0	0	0	0	0	0	
投資有価証券	0	0	100,000	0	0	0	0	
計(F)	717,091	418,435	676,184	523,407	532,970	542,590	543,977	
差引(E-F)(G)	532,295	225,014	411,886	30,292	281,457	293,154	296,514	
当年度発生補てん財源(H)	316,088	203,452	184,404	217,804	213,980	204,442	210,909	
資金収支(G+H)	216,207	21,562	227,482	248,096	67,477	88,712	85,605	
累計	961,614	940,052	712,570	960,666	893,189	804,477	718,872	



浄水場関連工事  
水田川関連工事  
（古田3丁目老朽管更新工事  
配水管復旧・配水管仮設撤去工事）  
山陽電鉄軌道敷推進管更新設計業務委託

大中地区（第2工区）基幹管路布設替工事

大中地区下水道工事に伴う配水管復旧工事

取水井浚渫清掃工事（5・31号取水井）

道路改良工事に伴う受託工事  
（野添城・土山弁室調整）

宮西地区配水管布設替工事（3工区）

第2浄水場屋上防水改修工事

本荘下橋水管橋架替設計業務委託

# 令和3年度水道事業工事予定箇所図