

令和 2 年度

播磨町水道事業会計予算説明書

令和2年度播磨町水道事業会計予算実施計画

収益的収入及び支出

収 入

款	項	目	予定額(千円)	備 考
1 水道事業収益			676,430	
	(1) 営業収益		567,514	
		1 給水収益	545,519	
		2 受託工事収益	17,940	
		4 その他営業収益	4,055	
	(2) 営業外収益		108,915	
		1 受取利息及び配当金	300	
		4 長期前受金戻入	85,788	
		5 雑収益	22,827	
	(3) 特別利益		1	
		2 過年度損益修正益	1	

支 出

款	項	目	予定額（千円）	備 考	
1 水道事業費用			637,998		
	(1) 営業費用			593,321	
		1	原水及び浄水費	232,663	
		2	配水及び給水費	67,977	
		3	受託工事費	15,949	
		4	業 務 費	26,394	
		5	総 係 費	29,998	
		6	減価償却費	218,498	
		7	資産減耗費	1,841	
		8	その他営業費用	1	
	(2) 営業外費用			34,177	
		1	支払利息及び 企業債取扱諸費	21,694	
		4	消費税及び 地方消費税	12,483	
	(3) 特別損失			500	
		2	過年度損益修正損	500	
	(4) 予 備 費			10,000	
1		予 備 費	10,000		

資本的収入及び支出

収 入

款	項	目	予定額（千円）	備 考
1 資本的収入			193,421	
	(1) 企業債		137,600	
		1 企業債	137,600	
	(2) 負担金		55,821	
		1 負担金	55,821	

支 出

款	項	目	予定額（千円）	備 考
1 資本的支出			412,339	
	(1) 建設改良費		292,270	
		1 工事費	290,951	
		2 営業設備費	1,319	
	(2) 企業債償還金		120,069	
1 企業債償還金		120,069		

令和2年度 播磨町水道事業予定キャッシュ・フロー計算書

(令和2年4月1日から令和3年3月31日まで)

(単位 千円)

1	業務活動によるキャッシュ・フロー	
	当年度純利益	37,555
	減価償却費	218,498
	固定資産除却費	1,841
	賞与引当金の増加額	996
	長期前受金戻入額	△ 85,788
	受取利息及び配当金	△ 300
	支払利息及び企業債取扱諸費	21,694
	未収金の減少額	42,166
	未払金の増加額	6,276
	たな卸資産の増加額	△ 4,494
	小計	238,444
	受取利息及び配当金	300
	支払利息及び企業債取扱諸費	△ 21,694
	業務活動によるキャッシュ・フロー①	217,050
2	投資活動によるキャッシュ・フロー	
	有形固定資産の取得による支出	△ 396,038
	国庫補助金・負担金等による収入	56,941
	投資活動によるキャッシュ・フロー②	△ 339,097
3	財務活動によるキャッシュ・フロー	
	建設改良費等の財源に充てるための企業債による収入	137,600
	建設改良費等の財源に充てるための企業債の償還による支出	△ 120,068
	財務活動によるキャッシュ・フロー③	17,532
	資金減少額 ④=①+②+③	△ 104,515
	資金期首残高	974,571
	資金期末残高	870,056

給 与 費 明 細 書 (会計年度任用職員以外の職員)

1 総 括

区 分	職員数 (人)	給 与 費					法定福利費 (千円)	合 計 (千円)	
		報 酬 (千円)	給 料 (千円)	賃 金 (千円)	手 当 (千円)	計 (千円)			
本 年 度	損益勘定支弁職員	(0) 5	0	19,459	0	15,584	35,043	9,938	44,981
	資本勘定支弁職員	(0) 2	0	8,754	0	5,378	14,132	3,498	17,630
	合 計	(0) 7	0	28,213	0	20,962	49,175	13,436	62,611
前 年 度	損益勘定支弁職員	(0) 5	0	18,811	4,006	13,658	36,475	9,768	46,243
	資本勘定支弁職員	(1) 1	0	6,916	0	2,672	9,588	1,801	11,389
	合 計	(1) 6	0	25,727	4,006	16,330	46,063	11,569	57,632
比 較	損益勘定支弁職員	(0) 0	0	648	△ 4,006	1,926	△ 1,432	170	△ 1,262
	資本勘定支弁職員	(△ 1) 1	0	1,838	0	2,706	4,544	1,697	6,241
	合 計	(△ 1) 1	0	2,486	△ 4,006	4,632	3,112	1,867	4,979

* () は再任用短時間勤務職員及び任期付短時間勤務職員について外書きしたもの

手 当 の 内 訳	区 分	扶養手当 (千円)	管理職手当 (千円)	地域手当 (千円)	通勤手当 (千円)	住居手当 (千円)	期末勤勉手当 (千円)
		本年度	996	1,320	919	1,140	684
	前年度	756	1,320	770	645	60	9,201
	比 較	240	0	149	495	624	3,274
内 訳	区 分	時間外勤務 手当(千円)	管理職特別勤 務手当(千円)	緊急呼出手当 (千円)			合 計 (千円)
	本年度	3,350	60	18			20,962
	前年度	3,500	60	18			16,330
	比 較	△ 150	0	0			4,632

2 給料及び手当の増減額の明細

区 分	増 減 額 (千円)	増減事由別内訳 (千円)		説 明	備 考	
給 料	2,486	給 与 改 定 に 伴 う 増 減 分	57		給料の改定率 給与改定の実施時期 平成31年4月1日	0.22 %
		昇 給 に 伴 う 増 加 分	2,581		平均昇給率	1.01 %
		昇給期間短縮に伴 う増加分	0			
		その他の増減分	△ 152			異動等による減
手 当	4,632	制 度 改 正 に 伴 う 増 減 分	127	住居手当 期末勤勉手当	△ 12 139	
		その他の増減分	4,505	扶養手当 地域手当 住居手当 期末勤勉手当 通勤手当 時間外手当	240 149 636 3,135 495 △ 150	職員手当支給対象人員の変動に伴う 増 制度改定に伴うはね返り

3 給料及び手当の状況

(1) 職員1人当たりの給与

区 分		事務・技術職	技能労務職
令和2年1月1日 現在	平均給料月額(円)	304,043	
	平均給与月額(円)	361,532	
	平均年齢(歳)	38.6	
平成31年1月1日 現在	平均給料月額(円)	291,633	
	平均給与月額(円)	336,447	
	平均年齢(歳)	36.2	

(2) 初任給

区 分	事務・技術職(円)	技能労務職(円)	一般会計の制度		備 考
			一般行政職(円)	技能労務職(円)	
高 校 卒	160,100		160,100		
短 大 卒	171,700		171,700		
大 学 卒	188,700		188,700		

(3) 級別職員数

区 分	事務・技術職			技能労務職			備 考
	級	職員数(人)	構成比(%)	級	職員数(人)	構成比(%)	
令和2年1月1日 現 在	1級	0	0.0				
	2級	1	16.6				
	3級	3	50.0				
	4級	1	16.7				
	5級	1	16.7				
	6級	0	0.0				
	7級	0	0.0				
	計	6	100.0				
平成31年1月1日 現 在	1級	2	33.3				
	2級	1	16.6				
	3級	0	0.0				
	4級	1	16.7				
	5級	1	16.7				
	6級	1	16.7				
	7級	0	0.0				
	計	6	100.0				

(級別の標準的な職務内容)

区 分	1 級	2 級	3 級	4 級
事務・技術職	主事・技師	主事・技師	主 査	リーダー・補佐・主任
技能労務職				

区 分	5 級	6 級	7 級	
事務・技術職	リーダー	統 括	理 事	
技能労務職				

(4) 昇給

区 分		合 計	事務・技術職	技能労務職	
本年度	職 員 数 (A) (人)	7	7		
	昇給に係る職員数 (B) (人)	7	7		
	号給数別内訳	1号給 (人)	0	0	
		2号給 (人)	0	0	
		3号給 (人)	0	0	
		4号給 (人)	7	7	
		6号給 (人)	0	0	
		8号給 (人)	0	0	
比 率 (B) / (A) (%)	100.0	100.0			
前年度	職 員 数 (A) (人)	6	6		
	昇給に係る職員数 (B) (人)	6	6		
	号給数別内訳	1号給 (人)	0	0	
		2号給 (人)	0	0	
		3号給 (人)	0	0	
		4号給 (人)	6	6	
		6号給 (人)	0	0	
		8号給 (人)	0	0	
比 率 (B) / (A) (%)	100.0	100.0			

(5) 特殊勤務手当

区 分	全 職 種	事務・技術職	技能労務職
給料総額に対する比率 (%)	0.00	0.00	—
支給対象職員の比率 (%) (令和2年1月1日現在)	0.00	0.00	—
支給対象職員1人当たり 平均支給月額(円)	0	0	—
代表的な特殊勤務手当の名称	緊急呼出手当		

(6) 期末手当・勤勉手当

区 分	支 給 期 別 支 給 率		支給率計 (月分)	職制上の段階、職務の 級等による加算措置	備 考
	6月(月分)	12月(月分)			
本 年 度	(1.175)	(1.175)	(2.350)	(無)	
	2.225	2.275	4.500	有	
前 年 度	(1.175)	(1.175)	(2.350)	(無)	
	2.225	2.225	4.450	有	
一般会計の制度	(1.175)	(1.175)	(2.350)	(無)	
	2.225	2.275	4.500	有	

* () は再任用短時間勤務職員について記載したもの

(7) その他の手当

区 分	一般会計の制度との異同	差 異 の 内 容
扶 養 手 当	同 じ	
地 域 手 当	同 じ	
住 居 手 当	同 じ	
通 勤 手 当	同 じ	

給 与 費 明 細 書 (会計年度任用職員)

1 総 括

区 分	職員数 (人)	給 与 費					法定福利費 (千円)	合 計 (千円)	
		報 酬 (千円)	給 料 (千円)	賃 金 (千円)	手 当 (千円)	計 (千円)			
本 年 度	損益勘定支弁職員	4	0	5,389	0	1,237	6,626	1,003	7,629
	資本勘定支弁職員	0	0	0	0	0	0	0	0
	合 計	4	0	5,389	0	1,237	6,626	1,003	7,629
前 年 度	損益勘定支弁職員	0	0	0	0	0	0	0	0
	資本勘定支弁職員	0	0	0	0	0	0	0	0
	合 計	0	0	0	0	0	0	0	0
比 較	損益勘定支弁職員	4	0	5,389	0	1,237	6,626	1,003	7,629
	資本勘定支弁職員	0	0	0	0	0	0	0	0
	合 計	4	0	5,389	0	1,237	6,626	1,003	7,629

手 当 の 内 訳	区 分	扶養手当 (千円)	管理職手当 (千円)	地域手当 (千円)	通勤手当 (千円)	住居手当 (千円)	期末勤勉手当 (千円)
		本年度	0	0	163	99	0
	前年度	0	0	0	0	0	0
	比 較	0	0	163	99	0	783
内 訳	区 分	時間外勤務 手当(千円)	管理職特別勤 務手当(千円)	緊急呼出手当 (千円)			合 計 (千円)
	本年度	192	0	0			1,237
	前年度	0	0	0			0
	比 較	192	0	0			1,237

2 給料及び手当の増減額の明細

区 分	増 減 額 (千円)	増減事由別内訳 (千円)		説 明	備 考
給 料	5,389	給 与 改 定 に 伴 う 増 減 分	0		
		昇 給 に 伴 う 増 加 分	0		
		昇給期間短縮に 伴 う 増 加 分	0		
		その他の増減分	5,389		制度改正に伴う増
手 当	1,237	制 度 改 正 に 伴 う 増 減 分	1,237	地域手当 163 期末勤勉手当 783 通勤手当 99 時間外勤務手当 192	
		その他の増減分	0		

3 給料及び手当の状況

(1) 特殊勤務手当

区 分	全 職 種	事 務 ・ 技 術 職	技 能 労 務 職
給料総額に対する比率 (%)	0.00	0.00	—
支給対象職員の比率 (%) (令和2年1月1日現在)	0.00	0.00	—
支給対象職員1人当たり 平均支給月額(円)	0	0	—
代表的な特殊勤務手当の名称	緊急呼出手当		

(2) 期末手当・勤勉手当

区 分	支 給 期 別 支 給 率		支給率計 (月分)	職制上の段階、職務の 級等による加算措置	備 考
	6月(月分)	12月(月分)			
本 年 度	1.300	1.300	2.600	無	
前 年 度	0.000	0.000	0.000	無	
一般会計の制度	1.300	1.300	2.600	無	

(3) その他の手当

区 分	一般会計の制度との異同	差 異 の 内 容
地 域 手 当	同 じ	
通 勤 手 当	同 じ	

債務負担行為に関する調書

事項	限度額	前年度未までの支払 義務発生（見込）額		当該年度以降の支払 義務発生予定額		左の財源内訳		
		期間	金額	期間	金額	国庫補助金	企業債	その他
大中地区（第2工区）基幹管 路布設替工事	千円 170,000	—	千円 —	令和3年度	千円 170,000	千円 0	千円 102,000	千円 68,000

令和元年度 播磨町水道事業会計予定損益計算書
 (平成31年4月1日から令和2年3月31日まで)

(単位 千円)

1	営業収益			
	(1) 給水収益	499,283		
	(2) 受託工事収益	9,927		
	(3) その他営業収益	<u>3,505</u>	512,715	
2	営業費用			
	(1) 原水及び浄水費	199,654		
	(2) 配水及び給水費	63,703		
	(3) 受託工事費	8,033		
	(4) 業務費	24,927		
	(5) 総係費	9,882		
	(6) 減価償却費	195,848		
	(7) 資産減耗費用	33,480		
	(8) その他営業費用	<u>1</u>	<u>535,528</u>	
	営業損失			22,813
3	営業外収益			
	(1) 受取利息及び配当金	300		
	(2) 他会計補助金	0		
	(3) 長期前受金戻入	83,065		
	(4) 雑収益	<u>22,186</u>	105,551	
4	営業外費用			
	(1) 支払利息及び企業債 取扱諸費	20,769		
	(2) その他営業外費用	<u>0</u>	<u>20,769</u>	<u>84,782</u>
	経常利益			61,969
5	特別利益			
	(1) 固定資産売却益	0		
	(2) 過年度損益修正益	1		
	(3) その他特別利益	<u>0</u>	1	
6	特別損失			
	(1) 固定資産売却損	0		
	(2) 過年度損益修正損	455		
	(3) その他特別損失	<u>0</u>	<u>455</u>	<u>△ 454</u>
	当年度純利益			61,515
	前年度繰越利益剰余金			1,914,075
	その他未処分利益剰余金変動額			54,623
	当年度未処分利益剰余金			<u><u>2,030,213</u></u>

令和元年度 播磨町水道事業予定貸借対照表
(令和2年3月31日)

(単位 千円)

資 産 の 部

1 固 定 資 産

(1) 有 形 固 定 資 産

イ 土 地		423,884	
ロ 建 物	348,627		
減価償却累計額	<u>241,705</u>	106,922	
ハ 構 築 物	8,431,889		
減価償却累計額	<u>4,350,051</u>	4,081,838	
ニ 機 械 及 び 装 置	1,372,026		
減価償却累計額	<u>1,047,347</u>	324,679	
ホ 車 両 運 搬 具	5,269		
減価償却累計額	<u>3,874</u>	1,395	
ヘ 工 器 具 備 品	49,108		
減価償却累計額	<u>40,208</u>	8,900	
トリ 一 次 資 産	0		
減価償却累計額	<u>0</u>	0	
チ 建 設 仮 勘 定		<u>21,589</u>	
有形固定資産合計			4,969,207

(2) 無 形 固 定 資 産

イ 電 話 加 入 権		<u>3</u>	
無形固定資産合計			3

(3) 投 資

イ 投 資 有 価 証 券		300,000	
ロ そ の 他 投 資		41	
貸倒引当金		<u>8</u>	33
投資合計			<u>300,033</u>

固定資産合計 5,269,243

2 流 動 資 産

(1) 現 金 預 金		974,571	
(2) 未 収 金	75,306		
貸倒引当金	<u>3,575</u>	71,731	
(3) 有 価 証 券		0	
(4) 貯 蔵 品		13,981	
(5) 前 払 金		0	
(6) その他流動資産		<u>0</u>	
流動資産合計			<u>1,060,283</u>
資 産 合 計			<u><u>6,329,526</u></u>

(単位 千円)

負債の部

3 固定負債

(1) 企業債	854,411	
(2) リース債務	<u>0</u>	
固定負債合計		854,411

4 流動負債

(1) 一時借入金	0	
(2) 企業債	120,068	
(3) リース債務	0	
(4) 未払金	219,638	
(5) 未払費用	0	
(6) 前受金	2,000	
(7) 引当金	3,431	
(8) その他流動負債	<u>30,230</u>	
流動負債合計		375,367

5 繰延収益

(1) 長期前受金	4,116,161	
(2) 長期前受金収益化累計額	<u>2,123,017</u>	
繰延収益合計		<u>1,993,144</u>
負債合計		<u><u>3,222,922</u></u>

資本の部

6 資本金

(1) 自己資本金	<u>840,190</u>	
自己資本金計		840,190

7 剰余金

(1) 資本剰余金		
イ 受贈財産評価額	517	
ロ 寄付金	0	
ハ その他資本剰余金	<u>63,661</u>	
資本剰余金合計		64,178
(2) 利益剰余金		
イ 減債積立金	0	
ロ 建設改良積立金	172,023	
ハ 当年度未処分利益剰余金	2,030,213	
利益剰余金合計	<u>2,202,236</u>	
剰余金合計		<u>2,266,414</u>
資本合計		<u>3,106,604</u>
負債資本合計		<u><u>6,329,526</u></u>

令和2年度 播磨町水道事業予定貸借対照表
(令和3年3月31日)

(単位 千円)

資 産 の 部

1 固 定 資 産

(1) 有 形 固 定 資 産

イ 土 地		423,884	
ロ 建 物	348,627		
減価償却累計額	<u>246,442</u>	102,185	
ハ 構 築 物	8,676,511		
減価償却累計額	<u>4,490,522</u>	4,185,989	
ニ 機 械 及 び 装 置	1,371,235		
減価償却累計額	<u>1,096,696</u>	274,539	
ホ 車 両 運 搬 具	5,269		
減価償却累計額	<u>4,134</u>	1,135	
ヘ 工 器 具 備 品	49,562		
減価償却累計額	<u>42,680</u>	6,882	
トリース資産	0		
減価償却累計額	<u>0</u>	0	
チ 建 設 仮 勘 定		<u>21,589</u>	
有形固定資産合計			5,016,203

(2) 無 形 固 定 資 産

イ 電 話 加 入 権		<u>3</u>	
無形固定資産合計			3

(3) 投 資

イ 投 資 有 価 証 券		300,000	
ロ そ の 他 投 資		41	
貸倒引当金		<u>8</u>	33
投資合計			<u>300,033</u>

固定資産合計 5,316,239

2 流 動 資 産

(1) 現 金 預 金		870,056	
(2) 未 収 金	27,600		
貸倒引当金	<u>3,575</u>	24,025	
(3) 有 価 証 券		0	
(4) 貯 蔵 品		18,475	
(5) 前 払 金		0	
(6) その他流動資産		0	
流動資産合計			<u>912,556</u>
資 産 合 計			<u><u>6,228,795</u></u>

(単位 千円)

負債の部

3 固定負債

(1) 企業債	869,501	
(2) リース債務	<u>0</u>	
固定負債合計		869,501

4 流動負債

(1) 一時借入金	0	
(2) 企業債	122,510	
(3) リース債務	0	
(4) 未払金	97,212	
(5) 未払費用	0	
(6) 前受金	2,000	
(7) 引当金	4,427	
(8) その他流動負債	<u>30,230</u>	
流動負債合計		256,379

5 繰延収益

(1) 長期前受金	4,167,561	
(2) 長期前受金収益化累計額	<u>2,208,805</u>	
繰延収益合計		<u>1,958,756</u>
負債合計		<u>3,084,636</u>

資本の部

6 資本金

(1) 自己資本金	<u>894,812</u>	
自己資本金計		894,812

7 剰余金

(1) 資本剰余金		
イ 受贈財産評価額	517	
ロ 寄付金	0	
ハ その他資本剰余金	<u>63,661</u>	
資本剰余金合計		64,178
(2) 利益剰余金		
イ 減債積立金	0	
ロ 建設改良積立金	202,781	
ハ 当年度未処分利益剰余金	<u>1,982,388</u>	
利益剰余金合計		2,185,169
剰余金合計		<u>2,249,347</u>
資本合計		<u>3,144,159</u>
負債資本合計		<u>6,228,795</u>

注記

I. 重要な会計方針

1 たな卸資産の評価基準及び評価方法

貯蔵品 先入先出法による原価法

2 固定資産の減価償却の方法

(1) 有形固定資産

・減価償却の方法 定額法（ただし、取替資産については取替法による。）

・主な耐用年数

建物	15～50年	構築物	8～60年
機械及び装置	6～20年	車両運搬具	4～6年
工器具及び備品	2～20年		

(2) リース資産

・所有権移転ファイナンス・リース取引に係るリース資産
自己所有の固定資産に適用する減価償却方法と同一の方法による。

3 引当金の計上方法

(1) 退職給付引当金

退職手当組合に加入しており、「水道職員の退職手当負担金に係る取扱いに関する覚書」に基づき、追加的な負担金は一般会計が負担するため、退職給付引当金は計上していない。

(2) 賞与引当金

職員の期末・勤勉手当の支給及びこれに係る法定福利費の支払いに備えるため、当年度末における支給（支払）見込額に基づき、当年度の負担に属する額を計上している。

(3) 貸倒引当金

債権の不納欠損による損失に備えるため、実績率等により回収不能見込額を計上している。
なお、破産更生債権等については別に区分した上で、個別に回収可能性を検討し、回収不能見込額を計上している。

4 消費税及び地方消費税の会計処理

消費税及び地方消費税の会計処理は税抜方式によって行っている。

II. 予定キャッシュ・フロー計算書等関連

重要な非資金取引

・令和元年度において、民間開発に係る配水管等の受贈財産及び有形固定資産の見込額として50,000,000円を計上している。

III. 予定貸借対照表等関連

1 企業債の償還に係る他会計の負担

貸借対照表に計上されている企業債（当該年度末日の翌日から起算して1年以内に償還予定のものも含む。）のうち、他会計が負担すると見込まれる額はない。

2 賞与引当金の取崩し

令和元年度において、期末・勤勉手当及びこれに係る法定福利費の支出に際し、賞与引当金2,489,350円を取り崩した。

IV. セグメント情報の開示

水道事業のみの単一セグメントのため、記載（報告）を省略している。

V. リース契約により使用する固定資産

リース取引の処理方法

ファイナンス・リース取引については、通常の売買取引に係る方法に準じた会計処理を行っている。

令和2年度播磨町水道事業会計予算説明書

収益的収入

款 項	目	節	予定額(千円)	備 考																																				
1 水道事業収益			676,430																																					
(1) 営業収益			567,514																																					
	1 給水収益		545,519																																					
		1 水道料金	545,519	<table border="0"> <tr> <td>φ13</td> <td>10,852栓</td> <td>260,909,000円</td> </tr> <tr> <td>φ20</td> <td>5,169栓</td> <td>149,437,000円</td> </tr> <tr> <td>φ25</td> <td>169栓</td> <td>21,411,000円</td> </tr> <tr> <td>φ40</td> <td>63栓</td> <td>23,991,000円</td> </tr> <tr> <td>φ50</td> <td>38栓</td> <td>38,886,000円</td> </tr> <tr> <td>φ75</td> <td>20栓</td> <td>42,559,000円</td> </tr> <tr> <td>φ100</td> <td>2栓</td> <td>5,284,000円</td> </tr> <tr> <td>φ125</td> <td>1栓</td> <td>785,000円</td> </tr> <tr> <td></td> <td>16,314栓</td> <td>543,262,000円</td> </tr> <tr> <td></td> <td>3,521,000m³</td> <td></td> </tr> <tr> <td>工事用</td> <td>2,688m³</td> <td>1,943,040円</td> </tr> <tr> <td>船舶用</td> <td>1,020m³</td> <td>314,160円</td> </tr> </table>	φ13	10,852栓	260,909,000円	φ20	5,169栓	149,437,000円	φ25	169栓	21,411,000円	φ40	63栓	23,991,000円	φ50	38栓	38,886,000円	φ75	20栓	42,559,000円	φ100	2栓	5,284,000円	φ125	1栓	785,000円		16,314栓	543,262,000円		3,521,000m ³		工事用	2,688m ³	1,943,040円	船舶用	1,020m ³	314,160円
φ13	10,852栓	260,909,000円																																						
φ20	5,169栓	149,437,000円																																						
φ25	169栓	21,411,000円																																						
φ40	63栓	23,991,000円																																						
φ50	38栓	38,886,000円																																						
φ75	20栓	42,559,000円																																						
φ100	2栓	5,284,000円																																						
φ125	1栓	785,000円																																						
	16,314栓	543,262,000円																																						
	3,521,000m ³																																							
工事用	2,688m ³	1,943,040円																																						
船舶用	1,020m ³	314,160円																																						
	2 受託工事収益		17,940																																					
		2 修繕工事収益	17,940	公共工事に伴う水道管移設工事他																																				
	4 その他営業収益		4,055																																					
		2 手数料	1,555	設計審査・工事完了検査手数料他																																				
		3 負担金	2,500	消火栓維持管理費																																				
(2) 営業外収益			108,915																																					
	1 受取利息及び配当金		300																																					
		1 預金利息	70	預貯金利息																																				
		2 有価証券利息	230	有価証券利息																																				
	4 長期前受金戻入		85,788																																					
		1 受贈長期前受金戻入	7,780																																					
		4 加入分担金長期前受金戻入	26,211																																					
		5 工事負担金長期前受金戻入	39,366																																					
		6 水源開発負担金長期前受金戻入	10,235																																					
		7 給水装置負担金長期前受金戻入	2,196																																					
	5 雑収益		22,827																																					
		2 雑収益	22,827	下水道料金徴収事務負担金他																																				
(3) 特別利益			1																																					
	2 過年度損益修正益		1																																					
		1 過年度損益修正益	1																																					

収 益 の 支 出

款 項	目	節	予定額(千円)	備 考
1 水道事業費用			637,998	
(1) 営業費用			593,321	
	1 原水及び浄水費		232,663	
		1 給 料	4,361	職員数 1名
		2 手 当	2,249	手当
		6 賞与引当金繰入額	778	
		7 法定福利費	2,060	共済短期、長期他
		8 旅 費	53	
		10 備 消耗品費	170	事務用品他
		11 燃 料 費	113	自動車ガソリン代
		12 光 熱 水 費	218	水源池電気代他
		14 通 信 運 搬 費	759	浄水場電話料金、テレマター回線料他
		15 委 託 料	73,809	浄水施設関連委託料、機械器具保守委託料
		16 手 数 料	252	各種検査手数料
		17 賃 借 料	203	ケーブル共架料他
		19 修 繕 費	25,026	施設、機械器具等修理代他
		23 材 料 費	1,428	浄水場及び水源地修理用材料
		26 研 修 費	67	職員研修参加費
		33 保 險 料	364	浄水場火災保険、自動車保険
		36 動 力 費	54,483	浄水場及び水源地等電気代
		37 薬 品 費	5,061	滅菌次亜塩素酸ソーダ他
		38 受 水 費	60,944	県水受水費
		41 雑 費	265	図書代、NHK受信料他
	2 配水及び給水費		67,977	
		1 給 料	7,048	職員数 3名（うち 会計年度任用職員 2名）
		2 手 当	3,586	手当
		6 賞与引当金繰入額	773	
		7 法定福利費	2,556	共済短期、長期他
		8 旅 費	253	日本水道協会研修他
		10 備 消耗品費	164	事務用品他
		11 燃 料 費	319	自動車ガソリン代
		12 光 熱 水 費	80	第2浄水場電気代
		13 印 刷 製 本 費	100	給水装置工事申込書他
		14 通 信 運 搬 費	181	電話料金
		15 委 託 料	15,125	漏水待機委託料、緊急漏水調査委託料
		16 手 数 料	6	第2浄水場し尿処理手数料
		17 賃 借 料	143	JR用地借地料他
		19 修 繕 費	26,098	漏水修理、検満メーター取替他
		22 路 面 復 旧 費	3,630	漏水修理等に伴う道路補修費
		23 材 料 費	7,667	検満メーター、給配水管修理材料
		26 研 修 費	138	職員研修参加費

収 益 の 支 出

款 項	目	節	予定額(千円)	備 考	
		32 食 糧 費	10	水防等待機用	
		33 保 険 料	49	自動車保険	
		35 公 課 費	13	自動車重量税	
		41 雑 費	38	図書代他	
	3 受 託 工 事 費			15,949	
		15 委 託 料	656		
		19 修 繕 費	15,293		公共事業に伴う水道管移設工事
	4 業 務 費			26,394	
		1 給 料	5,871		職員数 3名 (うち 会計年度任用職員 2名)
		2 手 当	2,985		手当
		6 賞与引当金繰入額	489		
		7 法 定 福 利 費	1,952		共済短期、長期他
		10 備 消 耗 品 費	350		事務用品他
		13 印 刷 製 本 費	991		各種帳票他
		14 通 信 運 搬 費	2,166		納入通知書郵送料他
		15 委 託 料	9,189		検針委託料・電算機器保守委託料他
		16 手 数 料	2,291		口座振替手数料・コンビニ収納手数料
		19 修 繕 費	100		電算機器修理代
		33 保 険 料	10		料金収納に伴う現金保険
		5 総 係 費			29,998
	1 給 料		7,568		職員数 2名
	2 手 当		5,188		手当
	4 報 償 費		340		
	6 賞与引当金繰入額		1,314		
	7 法 定 福 利 費		3,832		共済短期、長期他
	8 旅 費		133		日水協総会、事務研修会他
	10 備 消 耗 品 費		300		事務用品他
	11 燃 料 費		38		自動車ガソリン代
	15 委 託 料		8,841		電算機器保守委託料他
	16 手 数 料		11		公金取扱手数料
	17 賃 借 料		10		マシン借上料
	19 修 繕 費		280		車検整備代他
24 負 担 金	505			各協会負担金他	
26 研 修 費	119			職員研修参加費	
31 厚 生 福 利 費	72			職員健康診断	
32 食 糧 費	3				
33 保 険 料	266			自動車保険、水道賠償責任保険他	
35 公 課 費	25			自動車重量税	
41 雑 費	141			法令追録、図書代他	
42 貸倒引当金繰入額	1,012				

収 益 的 支 出

款 項	目	節	予定額(千円)	備 考
	6 減 価 償 却 費		218,498	
		44 有 形 固 定 資 産 減 価 償 却 費	218,498	事業用資産の減価償却費
	7 資 産 減 耗 費		1,841	
		46 固 定 資 産 除 却 費	1,841	
	8 その他営業費用		1	
49 雑 支 出		1		
(2) 営 業 外 費 用			34,177	
	1 支 払 利 息 及 び 企 業 債 取 扱 諸 費		21,694	
		50 企 業 債 利 息	21,694	
	4 消 費 税 及 び 地 方 消 費 税		12,483	
		56 消 費 税 及 び 地 方 消 費 税	12,483	
(3) 特 別 損 失			500	
	2 過 年 度 損 益 修 正 損		500	
		58 過 年 度 損 益 修 正 損	500	
(4) 予 備 費			10,000	
	1 予 備 費		10,000	
		61 予 備 費	10,000	

資 本 的 収 入

款 項	目	節	予定額(千円)	備 考
1 資本的収入			193,421	
(1) 企業債			137,600	
	1 企業債		137,600	
		1 企業債	137,600	
(2) 負担金			55,821	
	1 負担金		55,821	
		1 工事負担金	7,199	消火栓新設工事負担金他
		2 加入分担金	35,926	φ13 50件 φ20 120件 他
		3 給水装置負担金	2,576	φ13 50件 φ20 120件 他
		4 雑収益	10,120	水源開発負担金

資 本 的 支 出

款 項	目	節	予定額(千円)	備 考
1 資本的支出			412,339	
(1) 建設改良費			292,270	
	1 工事費		290,951	
		1 給料	8,754	職員数 3名 (うち 任期付任用職員 1名)
		2 手当	4,474	手当
		6 賞与引当金繰入額	1,073	
		7 法定福利費	3,329	共済短期、長期他
		8 旅費	29	研修旅費他
		10 備消耗品費	300	白焼、事務用品他
		11 燃料費	54	自動車ガソリン代
		15 委託料	20,348	設計業務委託料他
		18 工事請負費	252,505	配水管布設替工事他
		41 雑費	85	図書代他
	2 営業設備費		1,319	
		62 メーター費	819	新設メーター代
		65 工器具備品購入費	500	
(2) 企業債償還金			120,069	
	1 企業債償還金		120,069	
		67 元金償還金	120,069	

令和 2 年度

播磨町水道事業会計予算参考資料

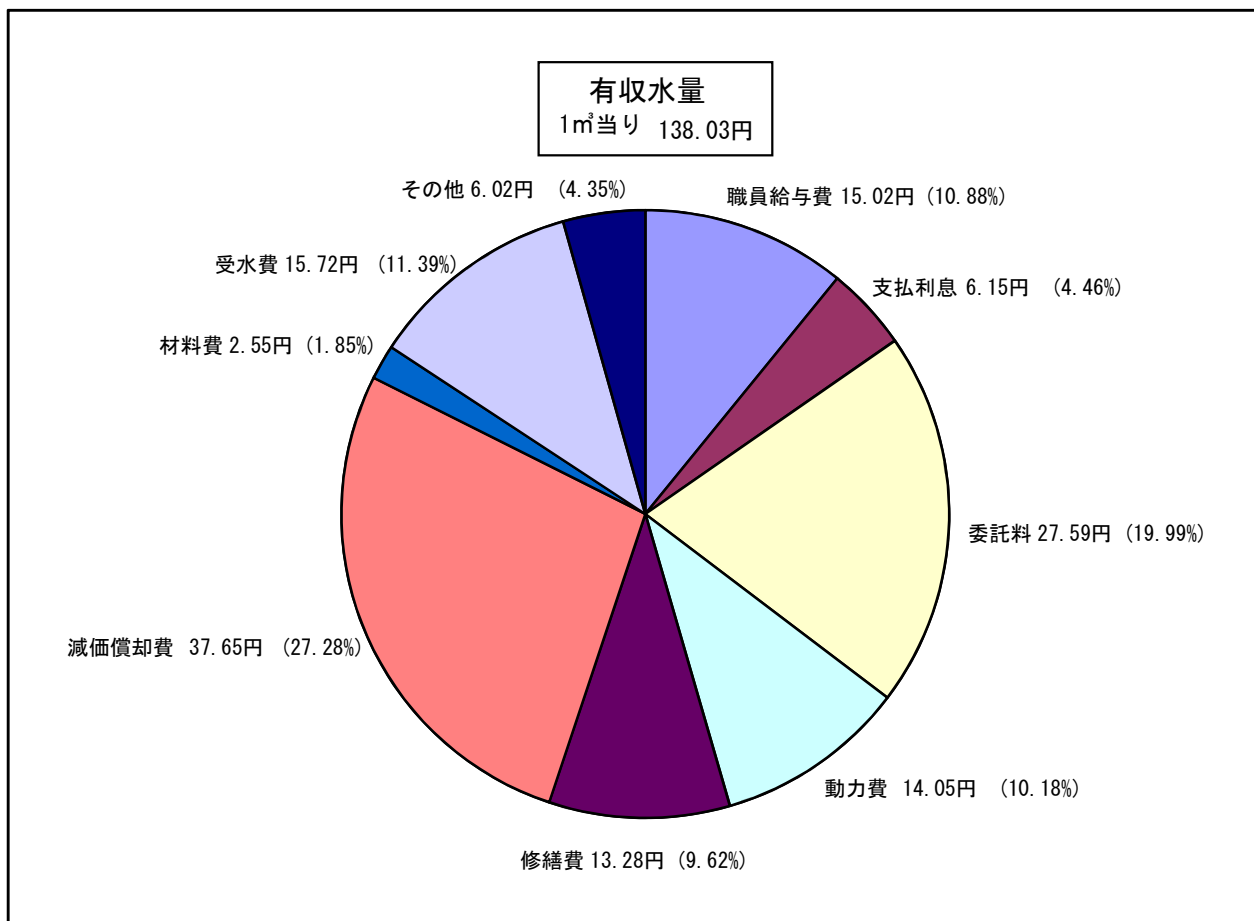
1 令和2年度予算による原価計算

(税抜)

科 目	金 額 (千円)	1 m ³ 当り単価(円)
原水及び浄水費	212,484	60.29
配水及び給水費	63,704	18.08
業 務 費	25,003	7.09
総 係 費	29,086	8.25
減価償却費	132,710	37.65
資産減耗費	1,841	0.52
その他営業費用	1	0.00
営業外費用	21,694	6.15
給水原価		138.03

有収水量 3,524,708m³

2 令和2年度予算による水1m³の費用構成

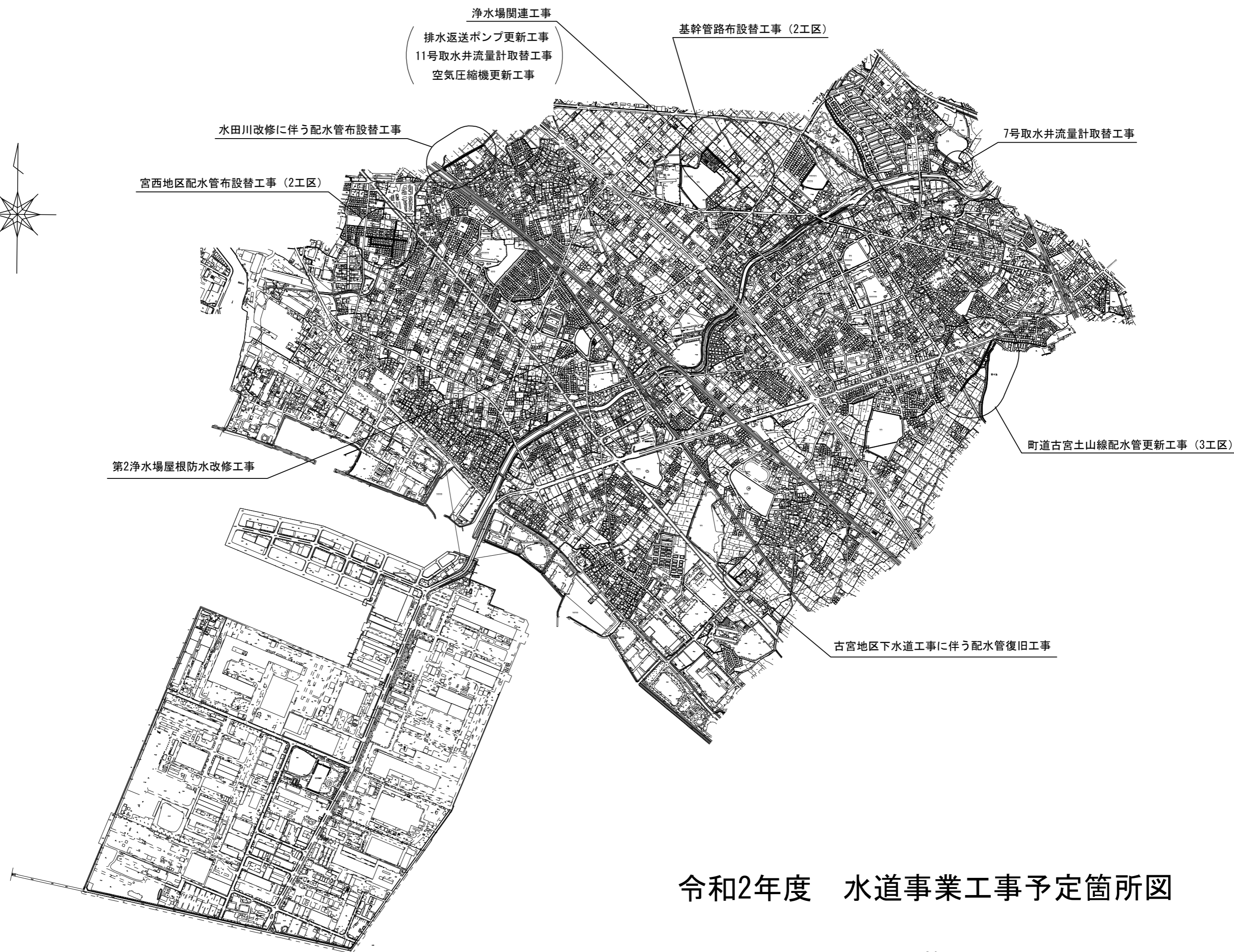



收益的及び資本的財政収支計画表

決算 ← 決算見込 → 計画

(単位 千円)

年度	2018	2019	2020	2021	2022	2023	2024	2025
收益的収支	料金収入	511,007	499,283	495,926	488,891	485,555	482,694	478,303
	受託工事収益	418	9,927	17,940	5,360	5,350	5,350	5,350
	その他	3,575	3,505	4,055	4,055	4,055	4,055	4,055
	受取利息及び配当金	472	300	300	270	180	55	46
	雑収益	19,367	22,186	20,810	17,907	17,951	17,981	18,194
	特別利益	0	1	1	0	0	0	0
	他会計補助金	0	0	0	0	0	0	0
	長期前受金戻入	87,606	83,065	85,788	74,566	72,673	71,663	71,065
	計(A)	622,445	618,267	624,820	591,039	585,764	581,798	578,987
	人件費	21,016	16,877	24,848	24,848	24,848	24,848	24,848
	その他	24,603	22,816	27,691	27,691	27,691	27,691	27,691
	動力費	39,950	49,629	49,530	49,530	49,530	49,530	49,530
	物品費	3,852	4,602	4,601	4,601	4,601	4,601	4,601
修繕費	11,920	39,021	46,822	34,321	35,001	35,190	38,115	
その他	106,866	140,446	123,224	112,500	117,226	116,933	123,273	
受託工事費	302	8,033	14,499	5,000	5,000	5,000	5,000	
県水受水費	58,195	58,256	55,404	58,195	58,195	58,255	58,195	
減価償却費	223,168	195,848	218,498	181,461	180,627	184,335	193,990	
支払利息	23,110	20,769	21,694	20,070	19,533	18,869	18,076	
特別損失	218	455	454	454	454	454	454	
計(B)	513,200	556,752	587,265	518,671	522,706	525,706	543,773	
差引(A-B)(C)	109,245	61,515	37,555	72,368	63,058	56,092	35,214	
資本的収支	企業債	0	116,000	137,600	210,000	210,000	210,000	210,000
	他会計借入金	0	0	0	0	0	0	0
	工事負担金	0	14,124	7,199	0	0	0	0
	加入分負担金	29,549	38,169	35,926	34,129	32,422	30,800	29,260
	給水装置負担金	2,223	2,776	2,576	2,447	2,324	2,207	2,096
	雑収益	8,688	10,028	10,120	9,614	9,133	8,676	8,242
	固定資産売却代金	0	0	0	0	0	0	0
	投資償還金	0	0	0	0	300,000	0	0
	計(E)	40,460	181,097	193,421	256,190	553,879	251,683	249,598
	工事費他	18,549	710,112	290,951	385,475	385,482	385,489	385,496
	営業設備費	4,227	5,135	1,319	3,500	3,500	3,500	3,500
	企業債償還金	103,748	106,081	120,069	124,910	134,407	143,962	153,574
	長期借入金償還金	0	0	0	0	0	0	0
投資有価証券	0	0	0	0	0	0	0	
計(F)	126,524	821,328	412,339	513,885	523,389	532,951	542,570	
差引(E-F)(G)	△ 86,064	△ 640,231	△ 218,918	△ 257,695	30,490	△ 281,268	△ 292,972	
当年度発生補てん財源(H)	244,948	266,633	192,621	207,698	199,658	197,610	187,175	
資金収支(G)+(H)	158,884	△ 373,598	△ 26,297	△ 49,997	230,148	△ 83,658	△ 105,797	
累計	1,177,821	804,223	777,926	727,929	958,077	874,419	768,622	
								666,365



令和2年度 水道事業工事予定箇所図